

**SCHÖNER  
WOHNEN**

**KOLLEKTION**

**PREISLISTE UVP**

IMPULS LAZYLINIE

Gültig ab 04/2026



<b>Gestell:</b>	Stahlrohrrahmen
<b>Unterfederung Sitz:</b>	Stahlwellen - Federn
<b>Sitzkomfort:</b>	PUR Schaum oder Federkern preisgleich  <b>standardmäßig: PUR - Schaum</b> alternativ: Federkern <b>Bitte immer angeben, ansonsten wird standardmäßig PUR-Schaum geliefert</b>  Bei Sitzkomfort Federkern erhöht sich die Sitzhöhe um zusätzlich ca. 1cm.
<b>Polsterung Rücken und Armteil:</b>	Polyätherschaum
<b>Aufstehhilfe:</b>	Max. Belastbarkeit 160 kg
<b>Kopfteilverstellung:</b>	generell mit Raster und Rückholfeder ausgestattet
<b>Metall-Armteil 3:</b>	lieferbar in den Farben: chrom hochglanz, gebürstet, schwarz matt.  <b>Standardmäßig wird Armteil chrom hochglanz geliefert, alternativ Armteil gebürstet oder schwarz matt.</b> <b>Bitte immer angeben, ansonsten wird Armteil chrom geliefert.</b>
<b>Kontrastnaht:</b>	nur auf Kundenwunsch! Kontrastnaht 1: beige Kontrastnaht 2: braun Kontrastnähte nur Farbe <b>beige</b> oder <b>braun</b> bei allen Stoffen und Leder möglich. <b>Bitte immer angeben, ansonsten wird Ton in Ton geliefert!</b>

**Wellenbildung gehört zur legeren Verarbeitung.**

**Standardmäßig ist der TV-Sessel mit Funktion manuell mit Gasdruck lieferbar, alle anderen Funktionen gegen Aufpreis möglich.**

Die Piktogramme im Preisblatt sind schematisch und können von der Wirklichkeit abweichen.  
Setzen Sie sich bitte bei Unklarheiten mit Ihrem Innen- oder Außendienst in Verbindung.

Die genannten Maße sind ca. und in cm. Verarbeitungsbedingte Abweichungen, die dem technischen Fortschritt dienen, behalten wir uns vor.

WEEE-Reg.-Nr. DE 49167192

**Ergonomie:**

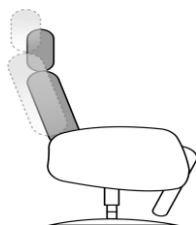
Für jede Körpergröße der passende Sessel.  
Neun Ergonomiegrößen preisgleich lieferbar.

**3 Sitzhöhen:** 48 / 50 / 52 cm  
**3 Sitztiefen:** 51 / 54 / 56 cm

**Ergonomiematrix:**

		Sitztiefe		
		51 cm	54 cm	56 cm
Sitzhöhe	48 cm	S1	S2	S3
	50 cm	M1	M2	M3
	52 cm	L1	L2	L3

**Maxi-Rücken:** Verlängerung der Rückenhöhe um ca. 5 cm.  
Bei jeder Ergonomie optional möglich.  
Bei Bestellung bitte immer angeben, ansonsten wird der Standardrücken geliefert.



**Fußauswahl**

**3 Fußvarianten:**



DT 1 Metall Edelstahl



DT 2 Holz geschlossen



DT 6 Stern  
Farben:  
chrom hochglanz  
Edelstahl gebürstet  
schwarz matt lackiert

**DT 1 Drehteller Metall Edelstahl**

**DT 2 Drehteller Holz**

**Lieferbare Beiztonfarben:** buche erle, nussbaum hell, wenge

**Lieferbare Beiztonfarben gegen Aufpreis:** Kernbuche, Eiche geölt, Eiche bianco


**DT 6 Drehteller Stern:** chrom hochglanz, Edelstahl gebürstet, schwarz matt lackiert

**Farbe Bedienhebel:**

Bei Funktion manuell mit Gasdruck.

Bei Fußvarianten in der Farbe schwarz wird der Bedienhebel auch in der Farbe schwarz geliefert.

Bei allen anderen Fußvarianten wird der Bedienhebel immer chromfarbig geliefert.



**Armteil- und Rückenoptik**

Rückenoptiken und Armteile preisgleich miteinander kombinierbar

<b>Standardrücken:</b>	Höhe: 113 - 117	Höhe: 111 - 115	Höhe: 111 - 115
<b>Maxi-Rücken:</b>	Höhe: 118 - 122	Höhe: 116 - 120	Höhe: 116 - 120
<b>Standardrücken:</b>	Liegelänge: 176 - 180	Liegelänge: 173 - 177	Liegelänge: 173 - 177
<b>Maxi-Rücken:</b>	Liegelänge: 181 - 185	Liegelänge: 178 - 182	Liegelänge: 178 - 182

**Rücken 1**



**Rücken 2**



**Rücken 3**



**Armteil 1**



**Armteil 2**



**Armteil 3**

Metall:  
-chrom hochglanz  
-gebürstet  
-schwarz matt  
(gegen Aufpreis)

<b>1</b>	<b>2</b>	<b>3</b>
<b>4</b>	<b>5</b>	<b>6</b>
<b>7</b>	<b>8</b>	<b>9</b>

**Funktionsbeschreibung:**

**Grundversion:**

**Funktion manuell mit Gasdruck:** Manuelle Verstellung der Fußstütze mit Xtra langem Fussteil. Verstellung der Rückenlehne durch innenliegenden Bedienhebel. Durch leichten Körperdruck stufenlos verstellbar bis zur Liegeposition. Manuelle Kopfteilverstellung individuell verstellbar durch einen Rastbeschlag mit Rückholfeder.

**Komfortfunktionen und Zusatzausstattungen gegen Aufpreis:**

**Kopfteilverstellung motorisch:** Stufenlose Verstellung des Kopfteiles durch einen E-Motor. Die motorische Kopfteilverstellung ist nur in Verbindung mit den motorischen Funktionen bestellbar.

**Funktion 3-motorisch Herz-Waage:** Getrennte oder synchrone Verstellung der Fußstütze und Rückenlehne zur Liegeposition durch 2 E-Motoren. Separat verstellbare Sitzneigung durch 1 E-Motor. Die Herz-Waage Position wird durch Ausfahren aller 3 E-Motoren erreicht. Bei der Herz-Waage Funktion ist automatisch immer auch das mitlaufende Armteil integriert. Auch mit Akku lieferbar. Aufgrund der technischen Gegebenheiten erhöht sich bei der Herz-Waage Funktion die Sitzhöhe, Sitztiefe und Sitzneigung um ca. 1 cm.

Als Herz-Waage Position bezeichnet man die Liegeposition, in der die Fußspitzen höher gelagert sind als das Herz. Herz und Kreislauf werden so entlastet. Die Durchblutung verbessert sich und der Körper kann entspannen. Müde, schwerere Beine können sich regenerieren, da das Venensystem entlastet wird.

**Funktion 3-motorisch Herz-Waage und Aufstehhilfe:** Getrennte Verstellung der Fußstütze und Rückenlehne bis zur Liegeposition durch 2 E-Motoren. Separat verstellbare Sitzneigung durch 1 E-Motor. Die Herz-Waage Position wird durch Ausfahren aller 3 E-Motoren erreicht. Bei der Herz-Waage Funktion ist automatisch immer auch das mitlaufende Armteil integriert. Zusätzlich ausgestattet mit Aufstehhilfe. Auch mit Akku lieferbar. Aufgrund der technischen Gegebenheiten erhöht sich bei der Herz-Waage Funktion die Sitzhöhe, Sitztiefe und Sitzneigung um ca. 1 cm.

**Verstellbare Armteilauflage:** Durch leichtes nach hinten Schieben kann die Armteilauflage um 9 cm verstellt werden. Dies garantiert auch in der Liegeposition einen tollen Komfort. (nur bei AT 3 lieferbar)

**USB Anschluss:** Der USB Anschluss befindet sich links im unteren Rückenbereich (davor stehend). Ausgangsleistung 5V/2.1A – nutzbar für alle kompatiblen Endgeräte (Smartphones, Tablets, etc.) Einbauelement mit verchromter Oberfläche. Die Kombination mit Akku ist nicht möglich.



**Motorische Bedienung:**

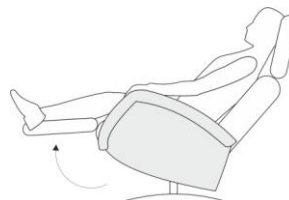
Handschalter

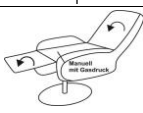
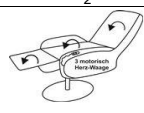
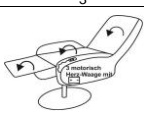


**Funktionsbeschreibung:**

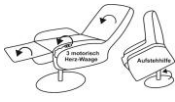
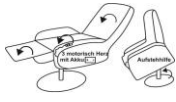
**Mitlaufendes Armteil bei Herz-Waage-Funktion:**

Beim Herausfahren der Fußstütze senken sich gleichzeitig die Armteile in eine bequeme Komfortposition ab.



	1	2	3
			
	<b>Drehessel manuell mit Gasdruck</b>	<b>Drehessel mit Funktion 3-motorisch Herz-Waage</b>	<b>Drehessel mit Funktion 3-motorisch Herz-Waage und Akku</b>
Typen:			
Typ-Nr.:	<b>1222</b>	<b>1222_3M.HW</b>	<b>1222_3M.HW.AKKU</b>
Armteil 1 B/T in cm		<b>74 / 85</b>	
Armteil 2 B/T in cm		<b>81 / 85</b>	
Armteil 3 B/T in cm		<b>70 / 85</b>	
Sitztiefe in cm		<b>51 / 54 / 56</b>	
Sitzhöhe in cm ( Bei Sitzkomfort Federkern erhöht sich die Sitzhöhe um ca. 1 cm )		<b>48 / 50 / 52</b>	
Sitzbreite in cm		<b>51</b>	
Stoffgruppe B (PG 01)	1701,-	2417,-	2732,-
Stoffgruppe B1 (PG 02)	1712,-	2430,-	2743,-
Stoffgruppe B2 (PG 03)	1726,-	2444,-	2756,-
Stoffgruppe C (PG 04)	1744,-	2462,-	2777,-
Stoffgruppe D (PG 05)	1789,-	2507,-	2819,-
Stoffgruppe E (PG 06)	1800,-	2518,-	2833,-
Stoffgruppe F (PG 07)	1814,-	2531,-	2846,-
Stoffgruppe I (PG 12)	1879,-	2597,-	2912,-
Leder Punch	2108,-	2824,-	3139,-
Leder LL Duca	2192,-	2909,-	3222,-
Leder Rancho	2275,-	2993,-	3308,-
Leder LL Nubia, LL Dolcia, LL Evita	2421,-	3139,-	3454,-
Leder Reno, Rodeo	2565,-	3281,-	3598,-
<b>Komfortfunktionen und Zusatzausstattungen gegen Aufpreis:</b>			
<b>Kopfteilverstellung motorisch, Typ 0236 (FUNK0254)</b>	—	<b>218,-</b>	<b>218,-</b>
<b>Metallarmteil mit Polsterauflage (bei AT 3), Typ 0336 (ARMLOPT0024)</b>	<b>284,-</b>	<b>284,-</b>	<b>284,-</b>
<b>Verstellbare Armteilauflage (bei AT 3), Typ 0217 (FUNK0239, FUNK0249)</b>	<b>119,-</b>	<b>119,-</b>	<b>119,-</b>
<b>USB Anschluss*, Typ 0353 (FUNK0354)</b>	—	<b>95,-</b>	—
<b>DT 2 Drehteller Kernbuche/Eiche geölt/Eiche bianco, Typ 0204 (FAR0059 / FAR0060 / FAR 0070)</b>	<b>38,-</b>	<b>38,-</b>	<b>38,-</b>

\*Die Kombination mit Akku ist nicht möglich.

	4	5	
			
Typen:	<b>Drehessel mit Funktion 3-motorisch Herz-Waage und Aufstehhilfe</b>	<b>Drehessel mit Funktion 3-motorisch Herz-Waage, Aufstehhilfe und Akku</b>	
Typ-Nr.:	<b>1222_3M.HW.ASH</b>	<b>1222_3M.HW.ASH.AKKU</b>	
Armteil 1 B/T in cm		<b>74 / 85</b>	
Armteil 2 B/T in cm		<b>81 / 85</b>	
Armteil 3 B/T in cm		<b>70 / 85</b>	
Sitztiefe in cm		<b>51 / 54 / 56</b>	
Sitzhöhe in cm ( Bei Sitzkomfort Federkern erhöht sich die Sitzhöhe um ca. 1 cm )		<b>48 / 50 / 52</b>	
Sitzbreite in cm		<b>51</b>	
Stoffgruppe B (PG 01)	2707,-	3020,-	
Stoffgruppe B1 (PG 02)	2718,-	3033,-	
Stoffgruppe B2 (PG 03)	2729,-	3044,-	
Stoffgruppe C (PG 04)	2750,-	3065,-	
Stoffgruppe D (PG 05)	2795,-	3110,-	
Stoffgruppe E (PG 06)	2806,-	3121,-	
Stoffgruppe F (PG 07)	2817,-	3132,-	
Stoffgruppe I (PG 12)	2885,-	3200,-	
Leder Punch	3114,-	3429,-	
Leder LL Duca	3197,-	3512,-	
Leder Rancho	3278,-	3593,-	
Leder LL Nubia, LL Dolcia, LL Evita	3429,-	3742,-	
Leder Reno, Rodeo	3571,-	3884,-	
<b>Komfortfunktionen und Zusatzausstattungen gegen Aufpreis:</b>			
<b>Kopfteilverstellung motorisch, Typ 0236 (FUNK0254)</b>	<b>218,-</b>	<b>218,-</b>	
<b>Metallarmteil mit Polsterauflage (bei AT 3), Typ 0336 (ARMLOPT0024)</b>	<b>284,-</b>	<b>284,-</b>	
<b>Verstellbare Armteilauflage (bei AT 3), Typ 0217 (FUNK0239, FUNK0249)</b>	<b>119,-</b>	<b>119,-</b>	
<b>USB Anschluss*, Typ 0353 (FUNK0354)</b>	<b>95,-</b>	—	
<b>DT 2 Drehteller Kernbuche/Eiche geölt/Eiche bianco, Typ 0204 (FAR0059 / FAR0060 / FAR 0070)</b>	<b>38,-</b>	<b>38,-</b>	

\*Die Kombination mit Akku ist nicht möglich.



FÜR IHR ZUHAUSE.  
VON EUROPAS  
GRÖSSTEM  
WOHNMAGAZIN.

**SCHÖNER  
WOHNEN**

**Anschrift der Verwaltung:**

Steinpol Central Services Sp. z o. o.  
ul. Fabryczna 13  
69 - 110 Rzepin  
Polen  
Telefon 0048 95 7132 400  
Fax 0048 95 7132 401  
info@steinpol.com.pl  
www.steinpol.pl

© Lizenz der Marke SCHÖNER WOHNEN  
durch Gruner + Jahr Deutschland GmbH  
- Alle Rechte vorbehalten -