

SCHÖNER WOHNEN

KOLLEKTION

PREISLISTE UVP

TABBY


Gültig ab 04/2026



GESTELL: Massivholzleisten und andere Holzwerkstoffe verleimt, verdübelt.

POLSTERUNG SITZ: Wellenfedern, PUR-Schaum, Watteabdeckung.

SITZKOMFORT: standardmäßig: PUR Schaum alternativ: Federkern
gegen Aufpreis möglich



Bitte immer angeben, ansonsten wird PUR-Schaum geliefert.
Bei Sitzkomfort Federkern erhöht sich die Sitzhöhe zusätzlich um ca. 1 cm.
Bei Hocker nur Sitzkomfort PUR-Schaum lieferbar.

POLSTERUNG RÜCKEN: Gummigurte, PUR-Schaum, Watteabdeckung.

SITZHÖHE: Zwei Sitzhöhen zur Auswahl: standardmäßig 46 cm oder alternativ 49 cm,
über höhere FüÙe gesteuert.
Bitte immer angeben, ansonsten wird SH 46 cm geliefert.

SITZTIEFE: 58 cm.

FÜÙE: siehe Seite 3

KONTRASTNAHT: Kontrastnaht: nur auf Kundenwunsch!
Kontrastnähte nur Farbe beige oder braun bei allen Stoffen und Leder möglich.
Bitte immer angeben, ansonsten wird Ton in Ton geliefert!

BEZUGSVARIANTEN: Garnitur nur uni erhältlich.

RÜCKEN ECHT: Fertigung in Stoff: alle Typen immer Rücken echt.
Fertigung in Leder: alle Typen immer Rücken unecht, Rücken echt gegen Aufpreis möglich.

Elemente ohne AL oder mit 1 AL nur als Verbindungselement.
Separat nicht bestellbar, seitlich nicht bezogen.

BESONDERHEIT: Planbare Wohnlandschaft, die neben den Standardtypen und Funktionen eine Vielzahl von
Einzeltypen bietet. Die Einzeltypen können sowohl fest, als auch mit motorischen
TV Funktionen ausgestattet werden. Dies bietet den Vorteil, dass nur der Lieblingsplatz mit
der gewünschten Funktion ausgestattet werden kann.

TABBY



FÜßE:

standardmäßig: Metallrundfüße schwarz



alternativ: Metallfüße schwarz matt



Metallfüße Nickel satiniert



gegen Aufpreis: Metall-Holzfüße 1



Lieferbaren Beiztonfarben:



Eiche bianco



Eiche geölt

FUNKTIONEN:

TV FUNKTION MOTORISCH:

Verstellung von Rücken und Fußteil, von der Sitz- zur TV- und Liegeposition durch 1 E-Motor, ausgelöst über das innenliegende Bedienfeld (am Sitz seitlich liegend).

Hinweis: alle Sofas in Verbindung mit TV Funktion motorisch werden grundsätzlich geteilt und in 2 Packstücken geliefert.

In Verbindung mit Typen: Winkelecke, Winkelecke mittel, Longchair_L möglich.

Typen mit TV Funktion motorisch: 15 cm Wandfreiheit beachten!



TV FUNKTION MOTORISCH PREMIUM:

Verstellung der Fußstütze, des Sitzes und der Rückenlehne durch 2 E-Motoren mittels Kabel-Handschalter.

Rechte obere Taste drücken: Fußstütze fährt aus zu einer Relax Position.

Linke obere Taste drücken: Fußstütze fährt in die Ursprungs-Position zurück.

Rechte mittlere Taste drücken: Sitz fährt nach vorne, senkt sich nach hinten ab, Rücken öffnet sich zur Liegeposition.

Linke mittlere Taste drücken: Sitz und Rücken fahren in die Ursprungsposition zurück.

Rechte untere Taste drücken: Fußstütze, Sitz und Rücken fahren synchron zur Liegeposition

Linke untere Taste drücken: Fußstütze, Sitz und Rücken fahren in die Ursprungsposition zurück.

Hinweis: alle Sofas in Verbindung mit TV Funktion motorisch Premium werden grundsätzlich geteilt und in 2 Packstücken geliefert.

In Verbindung mit Typen: Winkelecke, Winkelecke mittel, Longchair_L möglich.

Typen mit TV Funktion motorisch Premium: 15 cm Wandfreiheit beachten!



AKKU AUSSENLIEGEND AUFSTECKBAR:

Vor Gebrauch ist der Akku einmal vollständig aufzuladen.

Der Akku wird im Rücken waagrecht aufgesteckt und dann einmal um 90 Grad im Uhrzeigersinn gedreht.

Somit ist der Akku aktiviert und funktionsfähig. So ist eine kabellose Bedienung gewährleistet.

Im Gebrauch ist zu beachten, dass sobald der Akku summt, er sofort aufgeladen werden muss.

Das Aufladen muss mit dem mitgelieferten Ladegerät erfolgen.



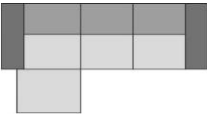
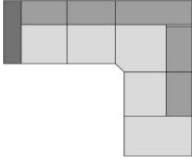
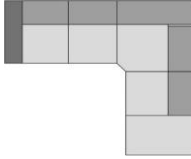

WECHSELAKKU:

Zusätzlich besteht die Möglichkeit einen Wechselakku zu bestellen. Dieser ist bestellbar als Typ 0671 (siehe letzte Seite der Modelltypen in der Preisliste).







**BITTE BEACHTEN SIE, DASS DIE UNTEN AUFGEFÜHRTEN MODELLBEDIENGTEN EIGENSCHAFTEN
KEINE BERECHTIGTE REKLAMATION DARSTELLEN:**

- SITZKOMFORT:** Zwischen Elementen mit und ohne Funktion, kann es leichte Differenzen im Sitzkomfort geben.
- WELLENBILDUNG:** Wellenbildung gehört zur legeren Verarbeitung.
- NAHTVERLAUF:** Unterschiedlicher Nahtverlauf bei Leder und Stoff möglich.
- PIKTOGRAMME:** Die Piktogramme im Preisblatt sind schematisch und können von der Wirklichkeit abweichen. Setzen Sie sich bitte bei Unklarheiten mit Ihrem Innen- oder Außendienst in Verbindung.
- MAßE:** Alle Maße sind Ca.-Maße!
- MODELLÄNDERUNGEN:** Modelländerungen vorbehalten.
- BELASTBARKEIT:** 120 kg pro Sitzeinheit.

				
Typen:	LCH L - 1 (SR 80) - 1 (SR 80)	1 (SR 80) - 1 (SR 80) - WE - 1 AH (SR 80)	2 (SR 69) - WE - 1 AH (SR 69)	2 (SR 89) + 1 (SR 80) - 1 (SR 80)
Schenkelmaß in cm (ca. Angaben)	168 x 284	281 x 243	262 x 234	-----
Sitzhöhe	46/49	46/49	46/49	46/49
Sitztiefe	58	58	58	58





Stoffgruppe B (PG 01)	2401,-	2808,-	2709,-	2969,-
Stoffgruppe B1 (PG 02)	2447,-	2864,-	2765,-	3025,-
Stoffgruppe B2 (PG 03)	2491,-	2916,-	2815,-	3087,-
Stoffgruppe C (PG 04)	2539,-	2976,-	2875,-	3149,-
Stoffgruppe D (PG 05)	2588,-	3034,-	2926,-	3218,-
Stoffgruppe E (PG 06)	2636,-	3091,-	2985,-	3280,-
Stoffgruppe F (PG 07)	2682,-	3151,-	3041,-	3337,-
Stoffgruppe I (PG 12)	2919,-	3443,-	3317,-	3652,-
Leder Punch	3372,-	3908,-	3765,-	4248,-
Leder LL Duca	3505,-	4060,-	3917,-	4418,-
Leder Rancho	3643,-	4221,-	4069,-	4584,-
Leder LL Nubia, LL Dolcia, LL Evita	3878,-	4494,-	4331,-	4888,-
Leder Reno, Rodeo	4046,-	4685,-	4515,-	5099,-

	1	2	3	4
				
Typen:	Element 1-sitzig ohne AL (Sitzraster 61)	Element 1-sitzig ohne AL (Sitzraster 61) mit TV Funktion motorisch	Element 1-sitzig ohne AL (Sitzraster 61) mit TV Funktion motorisch Premium	Element 1-sitzig ohne AL (Sitzraster 69)
Typ-Nr. - li.:	1000_61	1000_61_TV.M	1000_61_TV.M.PREM	1000_69
Typ-Nr. - re.:				
B/H/T in cm (ca. Angaben)	61 x 86/89 x 96	61 x 86/89 x 96	61 x 86/89 x 96	69 x 86/89 x 96
Sitzhöhe	46/49	46/49	46/49	46/49
Sitztiefe	58	58	58	58

Stoffgruppe B (PG 01)	426,-	1122,-	1272,-	451,-
Stoffgruppe B1 (PG 02)	432,-	1132,-	1279,-	460,-
Stoffgruppe B2 (PG 03)	444,-	1143,-	1290,-	469,-
Stoffgruppe C (PG 04)	451,-	1150,-	1297,-	481,-
Stoffgruppe D (PG 05)	460,-	1159,-	1309,-	490,-
Stoffgruppe E (PG 06)	469,-	1166,-	1316,-	499,-
Stoffgruppe F (PG 07)	478,-	1178,-	1325,-	511,-
Stoffgruppe I (PG 12)	522,-	1221,-	1369,-	559,-
Leder Punch	600,-	1297,-	1447,-	644,-
Leder LL Duca	626,-	1325,-	1472,-	669,-
Leder Rancho	649,-	1348,-	1495,-	697,-
Leder LL Nubia, LL Dolcia, LL Evita	690,-	1387,-	1536,-	741,-
Leder Reno, Rodeo	720,-	1419,-	1569,-	771,-

Komfortfunktionen und Zusatzausstattungen gegen Aufpreis:



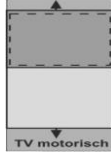
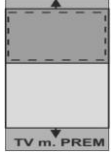
Rücken echt Leder, Typ 0012 (RUCKAUS0002)	58,-	58,-	58,-	58,-
Akku aussenliegend aufsteckbar, Typ 0370 (FUNK0386)	---	338,-	338,-	---
Federkern, Typ 0310 (SITZKOM0005)	35,-	35,-	35,-	35,-

	5	6	7	8
				
Typen:	Element 1-sitzig ohne AL (Sitzraster 69) mit TV Funktion motorisch	Element 1-sitzig ohne AL (Sitzraster 69) mit TV Funktion motorisch Premium	Element 1-sitzig ohne AL (Sitzraster 80)	Element 1-sitzig ohne AL (Sitzraster 80) mit TV Funktion motorisch
Typ-Nr. - li.:	1000_69_TV.M	1000_69_TV.M.PREM	1000_80	1000_80_TV.M
Typ-Nr. - re.:				
B/H/T in cm (ca. Angaben)	69 x 86/89 x 96	69 x 86/89 x 96	77 x 86/89 x 96	77 x 86/89 x 96
Sitzhöhe	46/49	46/49	46/49	46/49
Sitztiefe	58	58	58	58

Stoffgruppe B (PG 01)	1150,-	1297,-	483,-	1182,-
Stoffgruppe B1 (PG 02)	1159,-	1309,-	492,-	1191,-
Stoffgruppe B2 (PG 03)	1166,-	1316,-	501,-	1201,-
Stoffgruppe C (PG 04)	1180,-	1327,-	513,-	1210,-
Stoffgruppe D (PG 05)	1189,-	1336,-	524,-	1224,-
Stoffgruppe E (PG 06)	1198,-	1348,-	534,-	1233,-
Stoffgruppe F (PG 07)	1208,-	1357,-	545,-	1244,-
Stoffgruppe I (PG 12)	1256,-	1405,-	600,-	1297,-
Leder Punch	1341,-	1490,-	690,-	1387,-
Leder LL Duca	1369,-	1516,-	715,-	1415,-
Leder Rancho	1396,-	1543,-	745,-	1444,-
Leder LL Nubia, LL Dolcia, LL Evita	1440,-	1587,-	791,-	1490,-
Leder Reno, Rodeo	1470,-	1619,-	826,-	1525,-

Komfortfunktionen und Zusatzausstattungen gegen Aufpreis:

Rücken echt Leder, Typ 0012 (RUCKAUS0002)	58,-	58,-	58,-	58,-
Akku aussenliegend aufsteckbar, Typ 0370 (FUNK0386)	338,-	338,-	---	338,-
Federkern, Typ 0310 (SITZKOM0005)	35,-	35,-	35,-	35,-

	9	10	11	12
				
Typen:	Element 1-sitzig ohne AL (Sitzraster 80) mit TV Funktion motorisch Premium	Element 1-sitzig ohne AL (Sitzraster 89)	Element 1-sitzig ohne AL (Sitzraster 89) mit TV Funktion motorisch	Element 1-sitzig ohne AL (Sitzraster 89) mit TV Funktion motorisch Premium
Typ-Nr. - li.:	1000_80_TV.M.PREM	1000_89	1000_89_TV.M	1000_89_TV.M.PREM
Typ-Nr. - re.:				
B/H/T in cm (ca. Angaben)	77 x 86/89 x 96	89 x 86/89 x 96	89 x 86/89 x 96	89 x 86/89 x 96
Sitzhöhe	46/49	46/49	46/49	46/49
Sitztiefe	58	58	58	58

Stoffgruppe B (PG 01)	1329,-	522,-	1221,-	1369,-
Stoffgruppe B1 (PG 02)	1339,-	531,-	1231,-	1378,-
Stoffgruppe B2 (PG 03)	1350,-	543,-	1242,-	1392,-
Stoffgruppe C (PG 04)	1359,-	557,-	1254,-	1403,-
Stoffgruppe D (PG 05)	1371,-	568,-	1267,-	1415,-
Stoffgruppe E (PG 06)	1380,-	577,-	1277,-	1424,-
Stoffgruppe F (PG 07)	1394,-	591,-	1290,-	1440,-
Stoffgruppe I (PG 12)	1447,-	649,-	1348,-	1495,-
Leder Punch	1536,-	743,-	1442,-	1589,-
Leder LL Duca	1562,-	771,-	1470,-	1619,-
Leder Rancho	1592,-	800,-	1500,-	1647,-
Leder LL Nubia, LL Dolcia, LL Evita	1638,-	853,-	1553,-	1702,-
Leder Reno, Rodeo	1672,-	890,-	1589,-	1737,-

Komfortfunktionen und Zusatzausstattungen gegen Aufpreis:

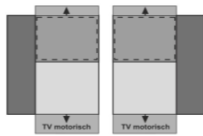
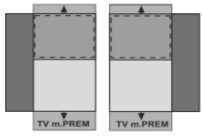

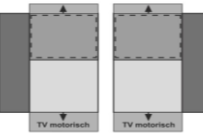
Rücken echt Leder, Typ 0012 (RUCKAUS0002)	58,-	58,-	58,-	58,-
Akku aussenliegend aufsteckbar, Typ 0370 (FUNK0386)	338,-	---	338,-	338,-
Federkern, Typ 0310 (SITZKOM0005)	35,-	35,-	35,-	35,-

	13	14	15	16
Typen:	Element 1-sitzig AL links oder AL rechts (Sitzraster 61)	Element 1-sitzig AL links oder AL rechts (Sitzraster 61) mit TV Funktion motorisch	Element 1-sitzig AL links oder AL rechts (Sitzraster 61) mit TV Funktion motorisch Premium	Element 1-sitzig AL links oder AL rechts (Sitzraster 69)
Typ-Nr. - li.:	1100_61	1100_61_TV.M	1100_61_TV.M.PREM	1100_69
Typ-Nr. - re.:	1300_61	1300_61_TV.M	1300_61_TV.M.PREM	1300_69
B/H/T in cm (ca. Angaben)	81 x 86/89 x 100	81 x 86/89 x 100	81 x 86/89 x 100	88 x 86/89 x 100
Sitzhöhe	46/49	46/49	46/49	46/49
Sitztiefe	58	58	58	58

Stoffgruppe B (PG 01)	662,-	1362,-	1509,-	690,-
Stoffgruppe B1 (PG 02)	676,-	1375,-	1525,-	706,-
Stoffgruppe B2 (PG 03)	690,-	1387,-	1536,-	718,-
Stoffgruppe C (PG 04)	706,-	1405,-	1553,-	734,-
Stoffgruppe D (PG 05)	715,-	1415,-	1562,-	748,-
Stoffgruppe E (PG 06)	731,-	1428,-	1578,-	764,-
Stoffgruppe F (PG 07)	745,-	1444,-	1592,-	780,-
Stoffgruppe I (PG 12)	812,-	1511,-	1661,-	846,-
Leder Punch	945,-	1645,-	1794,-	989,-
Leder LL Duca	984,-	1684,-	1833,-	1028,-
Leder Rancho	1024,-	1723,-	1870,-	1067,-
Leder LL Nubia, LL Dolcia, LL Evita	1090,-	1789,-	1937,-	1136,-
Leder Reno, Rodeo	1136,-	1835,-	1983,-	1187,-

Komfortfunktionen und Zusatzausstattungen gegen Aufpreis:

Rücken echt Leder, Typ 0012 (RUCKAUS0002)	58,-	58,-	58,-	58,-
Akku aussenliegend aufsteckbar, Typ 0370 (FUNK0386)	---	338,-	338,-	---
Federkern, Typ 0310 (SITZKOM0005)	35,-	35,-	35,-	35,-
Metall-Holzfüße, Typ 0373 (FUSSART0151)	28,-	28,-	28,-	28,-

	17	18	19	20
				
Typen:	Element 1-sitzig AL links oder AL rechts (Sitzraster 69) mit TV Funktion motorisch	Element 1-sitzig AL links oder AL rechts (Sitzraster 69) mit TV Funktion motorisch Premium	Element 1-sitzig AL links oder AL rechts (Sitzraster 80)	Element 1-sitzig AL links oder AL rechts (Sitzraster 80) mit TV Funktion motorisch
Typ-Nr. - li.:	1100_69_TV.M	1100_69_TV.M.PREM	1100_80	1100_80_TV.M
Typ-Nr. - re.:	1300_69_TV.M	1300_69_TV.M.PREM	1300_80	1300_80_TV.M
B/H/T in cm (ca. Angaben)	88 x 86/89 x 100	88 x 86/89 x 100	98 x 86/89 x 100	98 x 86/89 x 100
Sitzhöhe	46/49	46/49	46/49	46/49
Sitztiefe	58	58	58	58

Stoffgruppe B (PG 01)	1387,-	1536,-	722,-	1421,-
Stoffgruppe B1 (PG 02)	1405,-	1553,-	738,-	1438,-
Stoffgruppe B2 (PG 03)	1417,-	1564,-	752,-	1451,-
Stoffgruppe C (PG 04)	1431,-	1580,-	766,-	1465,-
Stoffgruppe D (PG 05)	1447,-	1594,-	784,-	1484,-
Stoffgruppe E (PG 06)	1463,-	1612,-	798,-	1497,-
Stoffgruppe F (PG 07)	1477,-	1626,-	812,-	1511,-
Stoffgruppe I (PG 12)	1546,-	1693,-	890,-	1589,-
Leder Punch	1688,-	1838,-	1035,-	1734,-
Leder LL Duca	1727,-	1877,-	1076,-	1776,-
Leder Rancho	1766,-	1914,-	1118,-	1817,-
Leder LL Nubia, LL Dolcia, LL Evita	1835,-	1983,-	1191,-	1891,-
Leder Reno, Rodeo	1886,-	2033,-	1242,-	1941,-

Komfortfunktionen und Zusatzausstattungen gegen Aufpreis:




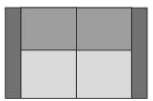
Rücken echt Leder, Typ 0012 (RUCKAUS0002)	58,-	58,-	58,-	58,-
Akku aussenliegend aufsteckbar, Typ 0370 (FUNK0386)	338,-	338,-	---	338,-
Federkern, Typ 0310 (SITZKOM0005)	35,-	35,-	35,-	35,-
Metall-Holzfüße, Typ 0373 (FUSSART0151)	28,-	28,-	28,-	28,-

	21	22	23	24
Typen:	Element 1-sitzig AL links oder AL rechts (Sitzraster 80) mit TV Funktion motorisch Premium	Element 1-sitzig AL links oder AL rechts (Sitzraster 89)	Element 1-sitzig AL links oder AL rechts (Sitzraster 89) mit TV Funktion motorisch	Element 1-sitzig AL links oder AL rechts (Sitzraster 89) mit TV Funktion motorisch Premium
Typ-Nr. - li.:	1100_80_TV.M.PREM	1100_89	1100_89_TV.M	1100_89_TV.M.PREM
Typ-Nr. - re.:	1300_80_TV.M.PREM	1300_89	1300_89_TV.M	1300_89_TV.M.PREM
B/H/T in cm (ca. Angaben)	98 x 86/89 x 100	109 x 86/89 x 100	109 x 86/89 x 100	109 x 86/89 x 100
Sitzhöhe	46/49	46/49	46/49	46/49
Sitztiefe	58	58	58	58

Stoffgruppe B (PG 01)	1571,-	761,-	1461,-	1608,-
Stoffgruppe B1 (PG 02)	1585,-	775,-	1472,-	1622,-
Stoffgruppe B2 (PG 03)	1599,-	791,-	1490,-	1638,-
Stoffgruppe C (PG 04)	1615,-	807,-	1507,-	1656,-
Stoffgruppe D (PG 05)	1631,-	826,-	1525,-	1672,-
Stoffgruppe E (PG 06)	1645,-	842,-	1541,-	1688,-
Stoffgruppe F (PG 07)	1661,-	856,-	1555,-	1704,-
Stoffgruppe I (PG 12)	1737,-	936,-	1635,-	1783,-
Leder Punch	1884,-	1090,-	1789,-	1937,-
Leder LL Duca	1925,-	1134,-	1833,-	1980,-
Leder Rancho	1967,-	1175,-	1872,-	2022,-
Leder LL Nubia, LL Dolcia, LL Evita	2038,-	1251,-	1950,-	2100,-
Leder Reno, Rodeo	2088,-	1309,-	2006,-	2155,-

Komfortfunktionen und Zusatzausstattungen gegen Aufpreis:

Rücken echt Leder, Typ 0012 (RUCKAUS0002)	58,-	58,-	58,-	58,-
Akku aussenliegend aufsteckbar, Typ 0370 (FUNK0386)	338,-	---	338,-	338,-
Federkern, Typ 0310 (SITZKOM0005)	35,-	35,-	35,-	35,-
Metall-Holzfüße, Typ 0373 (FUSSART0151)	28,-	28,-	28,-	28,-

	25	26	27	28
				
Typen:	Element 1-sitzig ohne AL mit Aussenhocker links oder rechts (Sitzraster 61)	Element 1-sitzig ohne AL mit Aussenhocker links oder rechts (Sitzraster 69)	Element 1-sitzig ohne AL mit Aussenhocker links oder rechts (Sitzraster 80)	Sofa 2-sitzig (Sitzraster 61)
Typ-Nr. - li.:	1041_61	1041_69	1041_80	2200_61
Typ-Nr. - re.:	1043_61	1043_69	1043_80	
B/H/T in cm (ca. Angaben)	120 x 86/89 x 96	128 x 86/89 x 96	137 x 86/89 x 96	163 x 86/89 x 100
Sitzhöhe	46/49	46/49	46/49	46/49
Sitztiefe	58	58	58	58

Stoffgruppe B (PG 01)	722,-	750,-	784,-	1325,-
Stoffgruppe B1 (PG 02)	736,-	764,-	798,-	1355,-
Stoffgruppe B2 (PG 03)	748,-	780,-	814,-	1378,-
Stoffgruppe C (PG 04)	764,-	794,-	830,-	1412,-
Stoffgruppe D (PG 05)	780,-	807,-	844,-	1431,-
Stoffgruppe E (PG 06)	789,-	823,-	863,-	1461,-
Stoffgruppe F (PG 07)	803,-	837,-	879,-	1490,-
Stoffgruppe I (PG 12)	876,-	913,-	955,-	1626,-
Leder Punch	1014,-	1056,-	1106,-	1983,-
Leder LL Duca	1056,-	1099,-	1150,-	2061,-
Leder Rancho	1095,-	1141,-	1194,-	2137,-
Leder LL Nubia, LL Dolcia, LL Evita	1164,-	1217,-	1274,-	2268,-
Leder Reno, Rodeo	1219,-	1267,-	1327,-	2362,-

Komfortfunktionen und Zusatzausstattungen gegen Aufpreis:

Rücken echt Leder, Typ 0012 (RUCKAUS0002)	58,-	58,-	58,-	---
Federkern, Typ 0310 (SITZKOM0005)	69,-	69,-	69,-	69,-
Metall-Holzfüße, Typ 0373 (FUSSART0151)	28,-	28,-	28,-	55,-

	29	30	31	32
Typen:	Sofa 2-sitzig (Sitzraster 61) mit TV Funktion motorisch	Sofa 2-sitzig (Sitzraster 61) mit TV Funktion motorisch Premium	Sofa 2-sitzig AL links oder AL rechts (Sitzraster 61)	Sofa 2-sitzig AL links oder AL rechts (Sitzraster 61) mit TV Funktion motorisch
Typ-Nr. - li.:	2200_61_TV.M	2200_61_TV.M.PREM	2100_61	2100_61_TV.M
Typ-Nr. - re.:			2300_61	2300_61_TV.M
B/H/T in cm (ca. Angaben)	163 x 86/89 x 100	163 x 86/89 x 100	142 x 86/89 x 100	142 x 86/89 x 100
Sitzhöhe	46/49	46/49	46/49	46/49
Sitztiefe	58	58	58	58

Stoffgruppe B (PG 01)	2723,-	3018,-	1088,-	2484,-
Stoffgruppe B1 (PG 02)	2751,-	3048,-	1109,-	2507,-
Stoffgruppe B2 (PG 03)	2776,-	3073,-	1134,-	2530,-
Stoffgruppe C (PG 04)	2811,-	3105,-	1157,-	2555,-
Stoffgruppe D (PG 05)	2829,-	3126,-	1178,-	2574,-
Stoffgruppe E (PG 06)	2859,-	3156,-	1198,-	2597,-
Stoffgruppe F (PG 07)	2887,-	3183,-	1224,-	2620,-
Stoffgruppe I (PG 12)	3025,-	3319,-	1334,-	2732,-
Leder Punch	3381,-	3675,-	1546,-	2944,-
Leder LL Duca	3457,-	3754,-	1612,-	3008,-
Leder Rancho	3535,-	3832,-	1672,-	3071,-
Leder LL Nubia, LL Dolcia, LL Evita	3666,-	3963,-	1778,-	3176,-
Leder Reno, Rodeo	3758,-	4055,-	1856,-	3255,-

Komfortfunktionen und Zusatzausstattungen gegen Aufpreis:

Rücken echt Leder, Typ 0012 (RUCKAUS0002)	---	---	90,-	90,-
Akku aussenliegend aufsteckbar, Typ 0370 (FUNK0386)	676,-	676,-	---	676,-
Federkern, Typ 0310 (SITZKOM0005)	69,-	69,-	69,-	69,-
Metall-Holzfüße, Typ 0373 (FUSSART0151)	55,-	55,-	28,-	28,-

	33	34	35	36
Typen:	Sofa 2-sitzig AL links oder AL rechts (Sitzraster 61) mit TV Funktion motorisch Premium	Sofa 2-sitzig (Sitzraster 69)	Sofa 2-sitzig (Sitzraster 69) mit TV Funktion motorisch	Sofa 2-sitzig (Sitzraster 69) mit TV Funktion motorisch Premium
Typ-Nr. - li.:	2100_61_TV.M.PREM	2200_69	2200_69_TV.M	2200_69_TV.M.PREM
Typ-Nr. - re.:	2300_61_TV.M.PREM			
B/H/T in cm (ca. Angaben)	142 x 86/89 x 100	177 x 86/89 x 100	177 x 86/89 x 100	177 x 86/89 x 100
Sitzhöhe	46/49	46/49	46/49	46/49
Sitztiefe	58	58	58	58

Stoffgruppe B (PG 01)	2781,-	1378,-	2776,-	3073,-
Stoffgruppe B1 (PG 02)	2804,-	1412,-	2811,-	3105,-
Stoffgruppe B2 (PG 03)	2827,-	1438,-	2834,-	3130,-
Stoffgruppe C (PG 04)	2852,-	1465,-	2864,-	3160,-
Stoffgruppe D (PG 05)	2870,-	1495,-	2893,-	3188,-
Stoffgruppe E (PG 06)	2893,-	1530,-	2926,-	3222,-
Stoffgruppe F (PG 07)	2916,-	1557,-	2956,-	3252,-
Stoffgruppe I (PG 12)	3029,-	1693,-	3091,-	3388,-
Leder Punch	3238,-	1980,-	3379,-	3673,-
Leder LL Duca	3305,-	2059,-	3455,-	3751,-
Leder Rancho	3365,-	2134,-	3533,-	3830,-
Leder LL Nubia, LL Dolcia, LL Evita	3473,-	2270,-	3669,-	3965,-
Leder Reno, Rodeo	3549,-	2374,-	3770,-	4066,-

Komfortfunktionen und Zusatzausstattungen gegen Aufpreis:

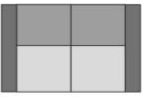
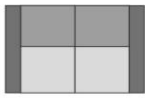
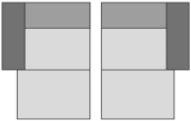
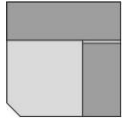
Rücken echt Leder, Typ 0012 (RUCKAUS0002)	90,-	94,-	94,-	94,-
Akku aussenliegend aufsteckbar, Typ 0370 (FUNK0386)	676,-	---	676,-	676,-
Federkern, Typ 0310 (SITZKOM0005)	69,-	69,-	69,-	69,-
Metall-Holzfüße, Typ 0373 (FUSSART0151)	28,-	55,-	55,-	55,-

	37	38	39	40
Typen:	Sofa 2-sitzig ohne AL (Sitzraster 69)	Sofa 2-sitzig AL links oder AL rechts (Sitzraster 69)	Sofa 2-sitzig AL links oder AL rechts (Sitzraster 69) mit TV Funktion motorisch	Sofa 2-sitzig AL links oder AL rechts (Sitzraster 69) mit TV Funktion motorisch Premium
Typ-Nr. - li.:	2000_69	2100_69	2100_69_TV.M	2100_69_TV.M.PREM
Typ-Nr. - re.:		2300_69	2300_69_TV.M	2300_69_TV.M.PREM
B/H/T in cm (ca. Angaben)	135 x 86/89 x 96	156 x 86/89 x 100	156 x 86/89 x 100	156 x 86/89 x 100
Sitzhöhe	46/49	46/49	46/49	46/49
Sitztiefe	58	58	58	58

Stoffgruppe B (PG 01)	902,-	1141,-	2539,-	2834,-
Stoffgruppe B1 (PG 02)	922,-	1166,-	2565,-	2861,-
Stoffgruppe B2 (PG 03)	936,-	1187,-	2585,-	2880,-
Stoffgruppe C (PG 04)	961,-	1214,-	2611,-	2907,-
Stoffgruppe D (PG 05)	980,-	1237,-	2636,-	2930,-
Stoffgruppe E (PG 06)	1001,-	1265,-	2661,-	2958,-
Stoffgruppe F (PG 07)	1019,-	1288,-	2686,-	2983,-
Stoffgruppe I (PG 12)	1116,-	1405,-	2804,-	3098,-
Leder Punch	1286,-	1633,-	3031,-	3326,-
Leder LL Duca	1339,-	1700,-	3096,-	3393,-
Leder Rancho	1394,-	1764,-	3163,-	3457,-
Leder LL Nubia, LL Dolcia, LL Evita	1481,-	1877,-	3273,-	3570,-
Leder Reno, Rodeo	1543,-	1957,-	3356,-	3652,-

Komfortfunktionen und Zusatzausstattungen gegen Aufpreis:





Rücken echt Leder, Typ 0012 (RUCKAUS0002)	94,-	94,-	94,-	94,-
Akku aussenliegend aufsteckbar, Typ 0370 (FUNK0386)	---	---	676,-	676,-
Federkern, Typ 0310 (SITZKOM0005)	69,-	69,-	69,-	69,-
Metall-Holzfüße, Typ 0373 (FUSSART0151)	---	28,-	28,-	28,-

	41	42	43	44
				
Typen:	Sofa 2-sitzig (Sitzraster 80)	Sofa 2-sitzig (Sitzraster 89)	Longchair_L AL links oder AL rechts	Winkelecke
Typ-Nr. - li.:	2200_80	2200_89	8171	5040
Typ-Nr. - re.:			8172	
B/H/T in cm (ca. Angaben)	195 x 86/89 x 100	220 x 86/89 x 100	109 x 86/89 x 168	106 x 86/89 x 106
Sitzhöhe	46/49	46/49	46/49	46/49
Sitztiefe	58	58	132	---

Stoffgruppe B (PG 01)	1447,-	1525,-	1196,-	819,-
Stoffgruppe B1 (PG 02)	1474,-	1548,-	1217,-	835,-
Stoffgruppe B2 (PG 03)	1504,-	1582,-	1237,-	849,-
Stoffgruppe C (PG 04)	1534,-	1617,-	1260,-	867,-
Stoffgruppe D (PG 05)	1569,-	1649,-	1279,-	881,-
Stoffgruppe E (PG 06)	1596,-	1684,-	1304,-	897,-
Stoffgruppe F (PG 07)	1626,-	1714,-	1325,-	915,-
Stoffgruppe I (PG 12)	1780,-	1872,-	1428,-	998,-
Leder Punch	2072,-	2178,-	1647,-	1076,-
Leder LL Duca	2155,-	2266,-	1714,-	1118,-
Leder Rancho	2238,-	2348,-	1780,-	1164,-
Leder LL Nubia, LL Dolcia, LL Evita	2383,-	2505,-	1895,-	1237,-
Leder Reno, Rodeo	2484,-	2615,-	1978,-	1290,-

Komfortfunktionen und Zusatzausstattungen gegen Aufpreis:


Rücken echt Leder, Typ 0012 (RUCKAUS0002)	117,-	122,-	53,-	122,-
Federkern, Typ 0310 (SITZKOM0005)	69,-	69,-	69,-	35,-
Metall-Holzfüße, Typ 0373 (FUSSART0151)	55,-	55,-	69,-	55,-

	45	46	47	48
				
Typen:	Winkelecke mittel	Recamiere AL links oder AL rechts freistehend	Hocker quadratisch	Hocker rechteckig
Typ-Nr. - li.:	5044	4101	6020	6029
Typ-Nr. - re.:		4301		
B/H/T in cm (ca. Angaben)	97 x 86/89 x 97	202 x 86/89 x 100	65 x 46/49 x 65	120 x 46/49 x 65
Sitzhöhe	46/49	46/49	46/49	46/49
Sitztiefe	---	58	---	---

Stoffgruppe B (PG 01)	748,-	1249,-	306,-	426,-
Stoffgruppe B1 (PG 02)	764,-	1277,-	315,-	435,-
Stoffgruppe B2 (PG 03)	780,-	1304,-	317,-	444,-
Stoffgruppe C (PG 04)	791,-	1329,-	322,-	451,-
Stoffgruppe D (PG 05)	805,-	1359,-	329,-	460,-
Stoffgruppe E (PG 06)	821,-	1382,-	336,-	469,-
Stoffgruppe F (PG 07)	837,-	1410,-	340,-	478,-
Stoffgruppe I (PG 12)	911,-	1546,-	368,-	522,-
Leder Punch	973,-	1796,-	435,-	626,-
Leder LL Duca	1012,-	1865,-	451,-	651,-
Leder Rancho	1053,-	1939,-	469,-	674,-
Leder LL Nubia, LL Dolcia, LL Evita	1118,-	2068,-	497,-	718,-
Leder Reno, Rodeo	1171,-	2155,-	520,-	750,-


Komfortfunktionen und Zusatzausstattungen gegen Aufpreis:

Rücken echt Leder, Typ 0012 (RUCKAUS0002)	122,-	94,-	---	---
Federkern, Typ 0310 (SITZKOM0005)	35,-	104,-	---	---
Metall-Holzfüße, Typ 0373 (FUSSART0151)	55,-	55,-	55,-	55,-

	49			
				
Typen:	Kopfstütze einsteckbar mit Raster			
Typ-Nr. - li.:	0538			
Typ-Nr. - re.:				
B/H/T in cm (ca. Angaben)	58 x 25 x 15			
Sitzhöhe	---			
Sitztiefe	---			

Stoffgruppe B (PG 01)	143,-			
Stoffgruppe B1 (PG 02)	145,-			
Stoffgruppe B2 (PG 03)	145,-			
Stoffgruppe C (PG 04)	147,-			
Stoffgruppe D (PG 05)	150,-			
Stoffgruppe E (PG 06)	152,-			
Stoffgruppe F (PG 07)	156,-			
Stoffgruppe I (PG 12)	168,-			
Leder Punch	184,-			
Leder LL Duca	191,-			
Leder Rancho	200,-			
Leder LL Nubia, LL Dolcia, LL Evita	212,-			
Leder Reno, Rodeo	221,-			

TABBY

	50
	
Typ:	Wechselakku
Typ-Nr.:	0671
B/H/T	9 / 14 / 4
Zubehörteil	267,-



FÜR IHR ZUHAUSE.
VON EUROPAS
GRÖSSTEM
WOHNMAGAZIN.

**SCHÖNER
WOHNEN**

Anschrift der Verwaltung:

Steinpol Central Services Sp. z o. o.
ul. Fabryczna 13
69 - 110 Rzepin
Polen
Telefon 0048 95 7132 400
Fax 0048 95 7132 401
info@steinpol.com.pl
www.steinpol.pl

© Lizenz der Marke SCHÖNER WOHNEN
durch Gruner + Jahr Deutschland GmbH
- Alle Rechte vorbehalten -