

**SCHÖNER
WOHNEN**
KOLLEKTION

REIN IN DIE **“**
” KOMFORTZONE!

BETTEN

Boxspringbetten | Polsterbetten |
Zubehör | Nachtkonsolen





EINE KOLLEKTION, MIT DER SIE EINFACH SCHÖNER WOHNEN.

Entdecken, einrichten, wohlfühlen – mit der SCHÖNER WOHNEN-Kollektion gelingt das leicht. Neben inspirierenden Wohnideen bieten wir ein umfassendes Sortiment an Produkten, die zueinander und zu Ihnen passen.

Egal, ob Sie es zu Hause elegant, modern oder natürlich mögen: Die SCHÖNER WOHNEN-Kollektion ist auf alles eingerichtet – vom Wohnzimmer über das Bad bis auf die Terrasse. Dabei können Sie sicher sein: Qualität und die Liebe zum Design liegen uns dabei genauso am Herzen wie Ihnen.

Ihr Team der SCHÖNER WOHNEN-Kollektion

FÜR IHR ZUHAUSE.
VON EUROPAS
GRÖSSTEM
WOHNMAGAZIN.

**SCHÖNER
WOHNEN**

EIN BETT, SO
 INDIVIDUELL
 WIE DER SCHLAF.



Boxspringbett VITA, mit Kopfteil 419, Bezug 3577

Systembett VITA – Sie suchen ein Bett, das sich Ihrem Schlafbedürfnis und Ihrem persönlichen Geschmack anpasst? VITA macht es möglich: Aus einzelnen Komponenten entsteht, wie bei Bausteinen, Ihr individuelles Bett.

Hier eine der Boxspringvarianten von VITA. Gewählt wurden ein schmaler Unterbau, ein schlichtes Kopfteil, schicke Metallfüße und ein Stoffbezug in der Trendfarbe Rosa. Das Boxspringbett wirkt in dieser Kombination modern und überraschend leicht, bietet aber selbstverständlich den üppigen Schlafkomfort des 2-Matratzen-Systems mit punktgenauer Federung und

besten Belüftung plus Polsterung durch einen Topper – wie jedes der VITA-Boxspringbetten. Gut zu wissen: Die Unterbox ist beim Doppelbett geteilt, während bei der Matratze zwei Matratzenkerne, mit einem durchgehenden Partnerbezug ummantelt sind. Apropos Bezug: Das Systemprogramm VITA bietet 90 Stoffe – und damit unzählige Möglichkeiten für Ihr Traumbett.

SYSTEMBETT VITA – REIN IN DIE KOMFORTZONE!

IHR PERSÖNLICHES TRAUMBETT WARTET.

Willkommen in einer Welt, in der Komfort neu gedacht wird. Mit unserem Systemprogramm VITA laden wir Sie ein, Ihre persönliche Komfortzone zu gestalten. Denn hier trifft individuelles Design auf perfekten Schlafkomfort. „Rein in die Komfortzone“ bedeutet: Ankommen in einem Bett, das so einzigartig ist wie Ihr Stil – und so erholsam wie Ihr Schlaf es verdient.

WÄHLEN SIE

- Boxspringbett oder Polsterbett
- verschiedene Betthöhen
- 6 Bettbreiten
- 6 Kopfteile
- 5 Matratzen
- 3 Topper
- verschiedene Zierfüße
- 90 Stoffe mit verschiedenen Eigenschaften
- Bettkastenfunktion
- Motorische Verstellung mit einzigartigem OBS-System (Boxspringbett)



Boxspringbett VITA
mit Kopfteil 424 und Bezug 3640,
Kopfteilpolster 7781



Boxspringbett VITA
mit Kopfteil 419 und Bezug 2755



Polsterbett VITA
mit Kopfteil 423 und Bezug 3811



Boxspringbett VITA
mit Kopfteil 421 und Bezug 6730



Boxspringbett VITA
mit Kopfteil 422, Bezug 7771

Polsterbett VITA, mit Kopfteil 420, Bezug 3575, Knöpfe 3576



SYSTEMBETT VITA – VON KOPF BIS FUSS

6 KOPFTEILE Alle Kopfteile werden bodenstehend montiert.



Kopfteil 419

- Höhen ca. 85/105/125 cm
- Gerade, schlichte Eleganz, farblich abgesetzte Doppelnah, mit Husse



Kopfteil 420

- Höhe ca. 125 cm
- Gerade Optik
- 2 Knopfreiheiten, Knöpfe auf Wunsch farblich abgesetzt



Kopfteil 421

- Höhen ca. 105/125 cm
- 3D-Optik durch einzeln wattierte, zusammengenähte Quadrate

WÄHLEN SIE IHR LIEBLINGSDESIGN, DIE KLEINEN DETAILS MACHEN DEN LOOK KOMPLETT.

Ob markantes Kopfteil, elegante Füße oder praktisches Zubehör – jedes Detail trägt zum Gesamtbild bei. So entsteht ein Bett, das perfekt zu Ihrem Stil passt.



Kopfteil 422

- Höhen ca. 115/125 cm
- Kissenoptik



Kopfteil 423

- Höhen ca. 95/105/125 cm
- üppiges Polsterdesign



Kopfteil 424

- Höhen ca. 125/130 cm
- 3D-Optik Kissen
- Kissen farblich abgesetzt

10 ZIERFÜSSE passend zum Boxspringbett



Schwebende Optik



FH 615
Holz, Eiche,
Höhe 15 cm



FH 515
Holz, Schwarz,
Höhe 15 cm



FH 415
Holz, Buche,
Höhe 15 cm



FM 1010/1015
Metall, Schwarz,
Höhen 10/15 cm



FM 1110/1115
Metall, Chrom,
Höhen 10/15 cm



FM 1410/1415
Metall, Schwarz,
Höhen 10/15 cm



FM 410/415
Metall, Chrom,
Höhen 10/15 cm



FM 820*
Metall, Schwarz,
Höhe 20 cm



FM 920*
Metall, Chrom,
Höhe 20 cm

*Die 20 cm hohen Füße FM 820 und FM 920 können nur bei der 11 cm hohen Unterfederung eingesetzt werden.

6 ZIERFÜSSE passend zum Polsterbett



Schwebende Optik, Höhen 10/15 cm nur für Polsterbett mit Stauraum möglich



FH 615
Holz, Eiche,
Höhe 15 cm



FH 515
Holz, Schwarz,
Höhe 15 cm



FH 415
Holz, Buche,
Höhe 15 cm



FM 1410/1415
Metall, Schwarz,
Höhen 10/15 cm



FM 410/415
Metall, Chrom,
Höhen 10/15 cm

ZUBEHÖR



LED-BETT-LESELEUCHTE mit USB-Port



LED-UNTERBODENLEUCHTE inklusive Bewegungssensor



Auf Wunsch fertigen wir passende Kissen, kuschelige Nackenrollen sowie Plaids und Wendeplaids. Alles abgestimmt auf Ihr zukünftiges Lieblingsbett.

Boxspringbett VITA mit Kopfteil 419 und Bezug 3577

90 STOFFE – UNENDLICHE MÖGLICHKEITEN


Sie haben die Wahl aus über 90 verschiedenen Stoffen und Qualitäten. Ob weicher Cord, eleganter Bouclé oder pflegeleichte Hightech-Fasern – Sie gestalten Ihr Bett genau so, wie Sie es sich erträumen.

STOFFKLASSE A


Easy Clean, mit Nanobeschichtung



Feuerdämmend (verzögernd)



Cord



IHR BETT – SO EINZIGARTIG WIE IHR STIL

Ihr Bett ist mehr als nur ein Möbelstück – es ist ein Spiegel Ihrer Persönlichkeit. Mit unserer Vielfalt an Gestaltungsmöglichkeiten wird jedes Bett so individuell wie Sie selbst. Egal, ob Sie es minimalistisch, luxuriös oder gemütlich mögen – Ihr Bett wird zu Ihrer persönlichen Komfortzone.


Tierfreundlich




Kunstleder



Flachgewebe





Bouclé




STOFFKLASSE B


Strapazierfähig, hohe Lichtechtheit, schmutzabweisend, leicht zu reinigen





Veloursstoff




Bouclé



Bouclé





Flachgewebe



STOFFKLASSE C

Veloursstoff, wasserabweisend, recycling



INDIVIDUELLE ACCESSOIRES FÜR IHR TRAUMBETT

Auf Wunsch fertigen wir für Sie passende Kissen in verschiedenen Größen, kuschelige Nackenrollen sowie Plaids und Wendepilze. Alles abgestimmt auf Ihr Bett – für noch mehr Harmonie, Komfort und eine rundum stimmige Optik.



ERLEBEN SIE **“**
BOXSPRING-
BETTEN,
DIE STIL UND KOMFORT
” VEREINEN.



Boxspringbett VITA mit Kopfteil 419 und Bezug 2705

KOMFORT TRIFFT
AUF WANDEL-
BARKEIT!



Boxspringbett VITA mit Kopfteil 419 und Bezug 2755

Entdecken Sie ein Boxspringbett, das sich jederzeit neu erfinden lässt: Dank des innovativen Hussen-Konzepts ist der Bezug abnehmbar, waschbar und austauschbar – für Komfort, der auch optisch überzeugt.

Abziehbar, waschbar, wandelbar, wunderbar! Das Besondere am Boxspringbett VITA mit dem Kopfteil 419 ist das innovative Hussen-Konzept. Kopfteil- und Betthussen sind als separate, passgenaue Bezüge gefertigt, die sich vollständig und mühelos abnehmen lassen. Über ein verdecktes Klettsystem fixiert, sitzen sie faltenfrei und können im Handumdrehen aus-

getauscht werden. So entsteht maximale Flexibilität: In der Pflege, weil die Hussen je nach Stoff in der Maschine oder professionell gereinigt werden können. Und im Design, weil sich der Look des Bettes jederzeit verändern lässt – von dezenten Uni-Tönen bis zu markanten Farben oder spannenden Strukturen.

HARMONIE UND
EXTRAVAGANZ
IN PERFEKTEM EINKLANG.



Boxspringbett VITA mit Kopfteil 420 und Bezug 6243

Mit tiefrotem Stoffbezug vor mattschwarzer Optik setzt das Boxspringbett VITA einen markanten Akzent im Schlafzimmer – und begeistert alle, die es modern, individuell und ein wenig dramatisch lieben.

Die gerade Optik des Kopfteils 420 mit zwei Knopfleisten macht dieses Bett zu einem echten Highlight. Doch nicht nur die Optik überzeugt: Das klassische 2-Matratzen-System mit Topper bietet punktgenaue Federung, optimale Belüftung und höchsten Komfort für erholsame Nächte.

Passende Kommoden in edlem Schiefergrau ergänzen das elegante Farbspiel aus Schwarz und Rot, schwarze Metallfüße runden den Look stimmig ab. Eine Kombination aus Komfort und Stil, die Ihr Schlafzimmer zum persönlichen Rückzugsort macht.

UNSER MOTTO: “
AB AUF DIE
” FEDERN!



Boxspringbett VITA mit Kopfteil 422 und Bezug 7771

Gönnen Sie sich jede Nacht ein weiches Kissen im Rücken. Unser Systembett VITA überzeugt mit einem Betthaupt, das im Look an zwei anschmiegsame Kopfkissen erinnert – weich wie Wolke sieben.

Um diese Optik umzusetzen, braucht es echtes Polsterkönnen: Die Polsterung ist einer Kissenwölbung nachempfunden, bleibt aber dauerhaft stabil und formschön. Zweiteilung und feiner Stehsaum unterstreichen die perfekte Kissenoptik. Trendstark zeigt sich der Bezug im eleganten Bouclé.

Filigrane Metallfüße und der schmale Unterbau verleihen dem Boxspringbett mit seiner komfortablen Taschenfederkernmatratze zusätzliche Leichtigkeit. So entsteht Schlafkomfort, der sich anfühlt wie auf Wolke sieben.

HOLEN SIE SICH EIN
KLEINES STÜCK VOM
HIMMEL.



Boxspringbett VITA
mit Kopfteil 421 und Bezug 6730

Systembett VITA als motorisch verstellbares Boxspringbett: Lehnen Sie sich zurück und genießen Sie Komfort auf Knopfdruck – ein zusätzliches Plus an Bequemlichkeit.

Zum Standardkomfort unserer Boxspringbetten gehören die punktgenaue Entlastung der Wirbelsäule und eine gute Luftzirkulation für erholsamen Schlaf. Damit die Matratzen bei Verstellung nicht verrutschen, sind alle motorisch verstellbaren Modelle mit dem patentierten OBS®-Antirutsch-

system ausgestattet – sichtbare Matratzenhalter gehören damit der Vergangenheit an. Komfort, in den es sich zu investieren lohnt – schließlich verbringen wir ein Drittel unseres Lebens im Bett.

KOMFORTFUNKTIONEN NACH WUNSCH

UNTERBAU MIT TASCHENFEDERKERN

- Unverstellbar, in 3 Höhen 11 cm, 16 cm oder 25 cm wählbar
- Mit vergüteten Stahlfedern in einzelnen Stofftaschen
- Schwingungsarm
- Taschenfederkern für erhöhte Punktelastizität und optimale Anpassungsfähigkeit



UNTERBAU MIT TASCHENFEDERKERN UND BETTKASTEN

- Höhe 25 cm
- Bettkasten mit extragroßem Stauraum
- Taschenfederkern für erhöhte Punktelastizität und optimale Anpassungsfähigkeit



UNTERBAU MIT TASCHENFEDERKERN UND MOTORISCHER VERSTELLUNG

- Höhen 16/25 cm
- Motorische, extrem langlebige Verstellung
- Mit Doppelantrieb für eine separate Kopf- und Fußteilverstellung
- Hochwertige, metallfreie Scharniere
- Spezielle Lagerung des Motorbeschlags
- Vermeidung von Quietschgeräuschen
- Inklusive Funkfernbedienung und Bluetooth
- Bedienung über Smartphone möglich



Mit OBS®-Antirutschsystem

Optional mit Matratzenhaltebügel



UNSER OBS®-SYSTEM

- Nicht sichtbar
- Verhindert das Verrutschen der Matratze auch bei Verstellung der Unterfederung
- **Kein Matratzenbügel notwendig**



EINZIGARTIGES OBS®-SYSTEM

ÜBERZEUGEN SIE SICH VON UNSEREM INNOVATIVEN MATRATZENHALTESYSTEM

Boxspringbetten sind in mindestens zwei Schichten aufgebaut, um besten Schlafkomfort zu garantieren. So liegt auf dem stabilen Unterbau mit Federkern immer eine flexible Matratze mit Taschenfederkern frei auf.

Damit die Matratze bleibt, wo sie hingehört, haben wir unser einzigartiges OBS®-System entwickelt, das ein Verrutschen der aufliegenden Matratze verhindert.

Speziell angefertigte Multikegel, die auf der Auflagefläche der Unterfederung befestigt werden, sorgen dafür, dass die Matratze bei jeder Bewegung fest liegen bleibt. Auch bei der motorischen Verstellung gibt es kein lästiges Hin- und Herschieben mehr.

Weiterer Vorteil: Kein sichtbarer Matratzenhaltebügel stört die harmonische Optik des Betts.

Gute Qualität zeigt sich im Detail.



ENTDECKEN SIE, **“**
WIE VIELSEITIG
POLSTERBETTEN
” SEIN KÖNNEN.



Polsterbett VITA mit Kopfteil 420 und Bezug 3575, Knöpfe 3576

WENN SCHWARZ UNS **“**
” IN DEN SCHLAF WIEGT.



Polsterbett VITA mit Kopfteil 419 und Bezug 6242

Jeder schläft anders, gut schlafen wollen alle. Weil Schlaf so individuell ist wie Ihr Geschmack, gibt es das Systembett VITA auch als Polsterbett – klassisch mit Lattenrost und Matratze.

Statt Boxspring mit Federkern setzen Sie hier auf Lattenrost und Matratze – perfekt, wenn Ihr Körper darauf besser entspannt. Auf die elegante Hoteloptik verzichten Sie dabei nicht: Der Rahmen ist rundum gepolstert und mit feinem Stoff bezogen. Aus 90 Stoffvarianten wählen Sie Ihren Favoriten

– von dezent bis extravagant. Unser Tipp: der Velours „Glam“ in Anthrazit, weich im Griff und absolut im Trend. Ein wunderbar weicher Stoff, der mit seinem langen Flor und in der Farbe Anthrazit gleich zwei stilvolle Akzente ins Schlafzimmer bringt.

KONFIGURIEREN SIE NACH WUNSCH

POLSTERBETT MIT STAURaum

Schön verstaute. Stilvoll gestaltet. Dieses Polsterbett verbindet großzügiges Design mit praktischem Stauraum. Die weich gepolsterten Flächen sorgen für ein einladendes Gesamtbild – darunter verbirgt sich Platz für alles, was nicht sichtbar sein soll. So bleibt der Raum ruhig. Und das Bett der Mittelpunkt.

- Fest verschraubter Lattenrahmen und Kipp-auf-Funktion
- Individuelle Härtegradeinstellung im Mittelzonenbereich
- Belastbar bis 120 kg bzw. 200 kg
- Einlegetiefe Matratze 9 cm



Polsterbett mit Kopfteil 420, **Unterbau mit extra geräumigem Bettkasten**

POLSTERBETT MIT 3-SEITIGER BLENDE

Ruhe in der Linie. Stärke im Detail. Dieses Polsterbett ist mit einer dreiseitigen Blende ausgestattet – für eine klare, rahmende Optik rundum. Der Clou: Am Kopfende bleibt die Front ohne Unterbrechung sichtbar. Das sorgt für ein besonders ruhiges, durchgehendes Gesamtbild und lässt das Design noch klarer wirken.



Polsterbett mit Kopfteil 420, **Unterbau mit 3-seitiger Blende**
mit 4 möglichen Einlegetiefen: 15,5, 18, 20,5, und 23 cm



WÄHLEN SIE IHREN LATTENROST

PASSEND ZUM POLSTERBETT MIT 3-SEITIGER BLENDE

	Unverstellbar	Manuelle Kopf-/Fußteilverstellung	Motorische Kopf-/Fußteilverstellung
SW VITA 200 <ul style="list-style-type: none"> • 28 aufliegende mehrfach verleimte Federholzleisten in Duo-Kappen • 7-Zonen-Aufteilung und Schulterkomfortzone • Individuelle Härtegradeinstellung im Mittelzonenbereich • Mittelgurt zur Verteilung der Belastung • Alle Kunststoffteile aus thermoplastischen Elastomeren (TPE) • Belastbar bis 130 kg (inklusive Matratze) 			
SW VITA 400 <ul style="list-style-type: none"> • 42 aufliegende mehrfach verleimte Federholzleisten • 7-Zonen-Aufteilung • Mit mechanischer Schulterabsenkung • Individuelle Härtegradeinstellung im Mittelzonenbereich • Mittelgurt zur Verteilung der Belastung • Alle Kunststoffteile aus thermoplastischen Elastomeren (TPE) • Belastbar bis 130 kg (inklusive Matratze) 			
SW VITA 700 <ul style="list-style-type: none"> • 28 aufliegende mehrfach verleimte Federholzleisten in Duo-Kappen • 7-Zonen-Aufteilung und Schulterkomfortzone • Individuelle Härtegradeinstellung im Mittelzonenbereich • Verstärkter Außenrahmen, verstärkte Federleisten und Beschläge • Mittelgurt zur Verteilung der Belastung • Alle Kunststoffteile aus thermoplastischen Elastomeren (TPE) • Belastbar bis 200 kg (inklusive Matratze „XXL“) 			

Lieferbare Größen der Lattenroste: 80x200 cm, 90x200 cm, 100x200 cm, 120x200 cm, 140x200 cm.
Weitere Maße auf Anfrage (Motorrahmen nicht als Sondermaß lieferbar)

SO FINDEN SIE DEN PASSENDEN LATTENROST

Die Wahl des passenden Lattenrostes ist abhängig von folgenden Einflussfaktoren:

- bevorzugte Schlafposition
- körperliche Gegebenheiten (Gewicht, Körperbau, Hohlkreuz)

Unter Berücksichtigung dieser Faktoren sollte der Lattenrost einstellbar sein, um optimalen Schlafkomfort zu bieten. Es ist wichtig, durch einen passenden Lattenrost die Wirbelsäule möglichst in eine gerade Linie zu bringen, um Verspannungen im Schulter- und Lendenbereich vorzubeugen. Deshalb bieten unsere Lattenroste unterschiedliche Einstellungsmöglichkeiten und Vorzüge je nach Schläfertyp:

- 1. Einstellung Härtegrad-Schieber:** außen = hart, innen = weich
- 2. anpassbare Zonen** (sorgen für eine Vermeidung eines zu starken Absinkens im Schulter- und Lendenbereich, um Verspannungen vorzubeugen)

Im Idealfall sollte die Wirbelsäule eine waagerechte Linie bilden. Beurteilen Sie die Liegeposition von außen und stellen Sie den Lattenrost entsprechend ein.



VOLUMEN, **“**
 DAS WIRKT –
” KOMFORT
 DER ÜBERZEUGT.

Polsterbett VITA mit Kopfteil 423 und Bezug 3811

Ein Polsterbett passt sich an – und wird zum Ausdruck Ihrer Persönlichkeit. Das voluminöse Design vereint klare Formensprache mit Geborgenheit, macht Komfort sichtbar und Stil erlebbar.

Weiche Rundungen, großzügige Polsterung und ein Bezugsstoff in sanftem Naturton: Dieses neue Design innerhalb der Polsterbett-Kollektion VITA vereint Komfort und Ästhetik auf hohem Niveau. Rahmen und Kopfteil wirken kraftvoll und zugleich einladend – durchdacht proportioniert und mit sichtbarem Volumen gestaltet. Das Ergebnis ist ein Bett, das nicht nur Ruhe

ausstrahlt, sondern auch ein selbstbewusstes Statement im Raum setzt. Reduziert in der Farbgebung, klar in der Formensprache – ein Entwurf, der zeigt, wie weich modernes Design sein kann. Nur das Kopfteil 423 vereint diese besondere Kombination.

WÄHLEN SIE IHRE **“**
MATRATZE -
PASSEND ZU IHREN
” **BEDÜRFNISSEN.**



SENSO 20
SENSO 24
SENSO M
Seite 36-37

FUSIO Seite 38-39
Federkernmatratze und
Topper werden durch
einen Reißverschluss
verbunden, so wird ein
Verrutschen des Toppers
verhindert.

FORTUNA Seite 40-41

FORTUNA mit Keder

7 ZONEN FEDERKERNMATRATZEN – PERFEKT ABGESTIMMT AUF DAS SYSTEMPROGRAMM VITA.

Alle Matratzen im Systemprogramm VITA bieten höchsten Komfort und lassen sich individuell an Ihre Bedürfnisse und Wünsche anpassen. Hier finden Sie die wichtigsten Optionen im Überblick.

SIE HABEN DIE WAHL

- Matratzenmodelle: SENSO, FUSIO und FORTUNA
- 4 Höhen: 20/24/30/35 cm
- 8 Breiten: 80/90/100/120/140/160/180/200 cm
- 3 Längen: 200/210/220 cm
- 500 oder 1000 Federn pro 2 m²
- 4 Härtegrade
- stoffbezogene Matratzen (Boxspringbett)
- Doppeltuch-Bezug
- Partnerschaftsbezug
- 3 Topper: Kaltschaum/Gel/Visko
- Farblich abgesetzter Keder

UNVERWECHSELBAR DURCH DIE STEPPUNG MIT SCHÖNER WOHNEN-LOGO

Dezent veredelt. Sichtbar hochwertig. Der Matratzenbezug trägt das gewebte SCHÖNER WOHNEN-Logo – ein feines Detail mit großer Aussagekraft. Es steht für Stilbewusstsein, geprüfte Qualität und ein Zuhause mit Anspruch. Unaufdringlich platziert und hochwertig verarbeitet, wird es zum sichtbaren Zeichen für durchdachtes Design und langlebigen Komfort.



7-ZONEN-TASCHENFEDERKERN FÜR OPTIMALE UNTERSTÜTZUNG UND ENTLASTUNG

Jede Matratze hat sieben Komfortzonen, die von Kopf bis Fuß eingeteilt sind. Diese Zonen sorgen für eine individuelle Anpassung an die verschiedenen Körperbereiche, um eine optimale Unterstützung und Entlastung zu

gewährleisten. Das Ergebnis: ein erholsamer Schlaf und maßgeschneiderte Unterstützung für Ihre Bedürfnisse.



- 1 Kopf** – Mittelfeste Unterstützung für den Kopf
- 2 Schulter** – Weiche Zone, die das Einsinken der Schulter ermöglicht
- 3 Lendenwirbel** – Feste Zone zur Unterstützung des unteren Rückens
- 4 Becken** – Mittelharte Zone für das Becken
- 5 Oberschenkel** – Feste Zone zur Stabilisierung der Oberschenkel
- 6 Waden** – Weiche Zone für die Waden
- 7 Füße** – Mittelfeste Zone für die Füße

STOFFBEZOGENE MATRATZEN – KOMFORT TRIFFT DESIGN

Unsere stoffbezogenen Matratzen bieten nicht nur höchsten Liegekomfort, sondern auch volle gestalterische Freiheit. Wählen Sie den Kern, der zu Ihrem Schlafbedürfnis passt – in verschiedenen Festigkeiten, Höhen und mit

edlen Materialien. Das Besondere: Der Matratzenbezug wird im gleichen Stoff wie Ihr Bett gefertigt. So verschmilzt die Matratze optisch mit dem Rahmen zu einer harmonischen Einheit.











PARTNERSCHAFTSBEZUG – ZWEI MATRATZEN, EIN PERFEKTER LOOK.

Mit dem Partnerschaftsbezug wirken zwei Matratzen wie eine – optisch aus einem Guss und ohne störende Lücke dazwischen. Dabei behält jeder Partner seine individuelle Matratze mit der gewünschten Festigkeit, während

der gemeinsame Bezug für ein harmonisches Gesamtbild sorgt. So genießen Sie persönlichen Schlafkomfort und gleichzeitig die perfekte Einheit im Doppelbett. Erhältlich für Matratzen in den Größen 160, 180 und 200 cm.

UNSER MATRATZEN-PROGRAMM AUF EINEM BLICK

Eigenschaften	SENSO 20	SENSO 24	SENSO M	FUSIO KS	FUSIO GS	FUSIO VS	FORTUNA
 Liegekomfort	★★★	★★★★	★★★★★	★★★★★	★★★★★	★★★★★	★★★★★
 Anzahl Taschenfederkern	500/2m ²	500/2m ²	1000/2m ²	500/2m ²	500/2m ²	500/2m ²	500/2m ²
 Punktelastizität	mittel	mittel	hoch	sehr hoch	sehr hoch	sehr hoch	sehr hoch
 Elastische Rückstellkraft	mittel	mittel	hoch	sehr hoch	sehr hoch	sehr hoch	extrem hoch
 Atmungsaktivität	gut	gut	gut	sehr gut	sehr gut	sehr gut	hervorragend
 Allergikerfreundlich	ja	ja	ja	ja	ja	ja	ja/antiallergen
 Gesamthöhe	ca. 20 cm	ca. 24 cm	ca. 24 cm	ca. 30 cm	ca. 30 cm	ca. 30 cm	ca. 35 cm
 Pflegehinweis Bezug	40 °C	40 °C	40 °C	reinigungsfähig	reinigungsfähig	reinigungsfähig	reinigungsfähig

SENSO – TASCHENFEDERKERN- MATRATZEN FÜR INDIVIDUELLEN SCHLAFKOMFORT.

Die SENSO-Matratten verbinden hochwertigen 7-Zonen-Taschenfederkern mit atmungsaktivem Aufbau und pflegeleichten Details. Sie passen sich punktgenau an den Körper an, entlasten Wirbelsäule und Gelenke und übertragen Bewegungen kaum – ideal, wenn zwei Matratzen nebeneinanderliegen. So entsteht ein gleichmäßiger, stabiler Liegekomfort mit ausgezogener Rückstellkraft.

Für wohlige Schlafklime sorgt die Schaummantelung in Kombination mit einem aufwendig gesteppten Doppeltuchbezug und weicher Schaumstoffwatte.

Der Bezug ist dank Reißverschluss abnehmbar und bei 40 °C waschbar. Beidseitig angebrachte Schlaufen erleichtern das Drehen, Wenden und Transportieren.

Durch die Konstruktion mit Federn bis zum Rand ist die Matratze besonders atmungsaktiv und bietet optimale Luftzirkulation.

Alle SENSO-Modelle sind allergikerfreundlich, geräuschlos und in mehreren Härtegraden erhältlich – für individuell erholsamen Schlaf.

Wählen Sie aus diesen drei SENSO-Varianten:

SENSO 20 – EIN ALLROUNDER FÜR ERHOLSAMEN SCHLAF

SENSO 24 – EINE WUNDERBARE KOMBINATION AUS KOMFORT UND STABILITÄT

SENSO M – 1000 FEDERN FÜR TRAUMHAFTEN SCHLAFKOMFORT



Polsterbett VITA mit Kopfteil 423,
Bezug 3811 und SENSO M



IM KERN: PUNKTGENAUER KOMFORT.

Im Herzen jeder SENSO-Matratze steckt ein hochwertiger 7-Zonen-Taschenfederkern – die Basis für erholsamen Schlaf und individuellen Komfort. Jede einzelne Feder reagiert punktgenau auf Bewegung und Körperkonturen, entlastet die Wirbelsäule und unterstützt dort, wo es nötig ist.

Und weil Bedürfnisse verschieden sind, haben Sie die Wahl: 500 oder 1000 Federn pro 2 m² – für genau das Liegegefühl, das zu Ihnen passt. Weniger Federn für ausgewogene Stabilität, mehr Federn für noch feinere Anpassung. So entsteht Schlafkomfort, der ebenso differenziert wie durchdacht ist.

SENSO 20


20 cm hoch, Härtegrade: H1, H2, H3, H4

Doppeltuchbezug

Umlaufender
Reißverschluss

Hochwertiger Taschenfederkern,
500 Federn auf 2 m²

Schaummantelung, 3 cm



SENSO 24


500 Federn, 24 cm hoch,
*Härtegrade: H2, H3, H4



Schaummantelung, 5 cm

SENSO M

1000 Federn, 24 cm hoch,
*Härtegrade: H2, H3



Schaummantelung, 5 cm

*Härtegrad: H1 = sehr weich, H2 = weich, H3 = fest, H4 = sehr fest

FUSIO – DIE GELUNGENE FUSION AUS FEDERKERNMATRATZE UND TOPPER.

Die FUSIO-Matratze ist eine innovative Federkernmatratze mit fest integriertem 6 cm Topper – wahlweise in drei Ausführungen (Kaltschaum, Gelschaum, Viskoschaum).

Die 24 cm hohe Taschenfederkern-Matratze verfügt über ca. 500 Federn pro 2 m² und ist rundum mit Schaum ummantelt. Der Topper wird per Reißverschluss fest mit der Matratze verbunden, sodass eine echte „Fusion“ entsteht. Gemeinsam bieten sie höchsten Liegekomfort.

Der 7-Zonen-Taschenfederkern passt sich punktgenau an, entlastet Wirbelsäule und Gelenke und überzeugt durch seine außergewöhnlich hohe Rückstellkraft. Bewegungen werden kaum übertragen – ideal, wenn zwei Matratzen nebeneinanderliegen.

Der hochwertige Doppeltuchbezug ist mit weicher Schaumstoffwatte gefüllt und sorgt in Kombination mit dem Topper für wohligen Schlafgenuss.

Sowohl der Matratzenkern als auch der Topperkern sind einzeln entnehmbar, die Bezüge waschbar. Umlaufende Koffergriffe erleichtern Handling, Drehen und Transport. Die atmungsaktive Aufbaustruktur fördert die Luftzirkulation und schafft ein perfektes Schlafklima.

Die FUSIO-Matratze ist allergikerfreundlich, geräuschlos und in den Härtegraden H2 und H3 erhältlich – eine rundum durchdachte Schlafösung für erholsame Nächte.

Wählen Sie aus drei Varianten für individuellen Komfort:

FUSIO GS – GELSCHAUM

Der innovative Gelschaumtopper reagiert hochsensibel auf Druck und Wärme. Er schafft ein angenehm kühlendes, druckentlastendes Liegegefühl bei gleichzeitig stabilem Halt.

FUSIO VI – VISKOSCHAUM

Perfekt für Menschen mit Rückenproblemen: Der viskoelastische Topper passt sich punktgenau an, entlastet die Wirbelsäule und bietet eine stützende Funktion bei sanftem Einsinken.

FUSIO KS – KALTSCHAUM

Bietet ein stabiles, ausgewogenes Liegegefühl mit hoher Punktelastizität. Der Kaltschaumtopper sorgt für ein angenehm trockenes Schlafklima und zuverlässige Unterstützung.



Boxspringbett VITA
mit Kopfteil 424,
Bezug 3640, Kopfteilpolster 7781
und FUSIO GS



UNSERE TOPPER ERHALTEN SIE AUCH EINZELN UND PASSGENAU ZUR STOFFBEZOGENEN MATRATZE.

Topper sind das i-Tüpfelchen für erholsamen Schlaf und im Systemprogramm VITA mehr als nur eine Ergänzung. Sie verfeinern das Liegegefühl, passen sich Ihren Bedürfnissen an und machen die Nacht noch komfortabler. Das Besondere: Jeder Topper ist auch einzeln erhältlich und lässt sich perfekt mit unseren stoffbezogenen Matratzen kombinieren. So gestalten Sie Ihr Bett bis ins Detail nach Ihren Vorstellungen – in Optik wie in Komfort.



FUSIO GS

Die einzigartige Fusion aus Federkernmatratze und **Gelschaumtopper**.
*Härtegrade: H2, H3

Umlaufender
Reißverschluss

Doppeltuchbezug

Hochwertiger **Taschenfederkern**,
500 Federn auf 2 m²

Schaummantelung, 2 cm

Topper
6 cm hoch

Matratze
24 cm hoch

Beidseitig
umlaufende
Kofferschlaufen

FUSIO VI

Eine komfortable Fusion aus
Federkernmatratze und **Viskotopper**.
*Härtegrade: H2, H3



FUSIO KS

Eine perfekte Fusion aus Federkernmatratze
und **Kaltschaumtopper**.
*Härtegrade: H2, H3



FORTUNA – MIT KASCHMIRWOLLE, FÜR EIN BESONDERS WEICHES, ANSCHMIEGSAAMES UND LUXURIÖSES LIEGEGEFÜHL.

„Wie man sich bettet, so liegt man.“ – auf Kaschmirwolle. FORTUNA ist, was der Name verspricht – der tägliche Glücksmoment vor dem Einschlafen. Die 35 cm hohe Taschenfederkern-Matratze mit 500 Federn pro 2 m² und einer Federhöhe von 20 cm vereint höchsten Komfort mit stabiler Stützkraft. Das besondere Highlight: eine 5 cm starke Latexauflage, veredelt mit feinsten Kaschmirwolle, die für ein außergewöhnlich weiches und anschmiegsames Liegegefühl sorgt. Auf der Unterseite rundet eine 4 cm Schaumauflage das Konzept ab, die der Matratze zusätzliche Festigkeit und dauerhafte Formstabilität verleiht. Die 7-Zonen-Taschenfederkern-Matratze FORTUNA passt sich punktgenau dem Körper an, entlastet Wirbelsäule und Gelenke. Die elastastische Rückstellkraft ist bei dieser außergewöhnlichen Matratze herausragend. Bewegungen werden kaum übertragen – ideal, wenn zwei Matratzen nebeneinanderliegen.

Der Doppeltuchbezug mit feiner Quadratsteppung, kaschiert mit weicher Schaumstoffwatte, perfektioniert den hervorragenden Liegekomfort. Besonders stilvoll: Der Bezug ist wahlweise in uni oder mit einem farblich abgestimmten, umlaufenden Keder erhältlich – passend zur Bettanlage. Das Handling der FORTUNA wird durch umlaufende senkrechte Koffergriffe erleichtert – drehen und transportieren ist problemlos möglich. Der abnehmbare Bezug kann dank Reißverschluss problemlos gereinigt werden. Die durchdachte Aufbau-Struktur sorgt für optimale Luftzirkulation, ein perfektes Schlafklima und geräuschloses Liegevergnügen. Die allergikerfreundliche FORTUNA vereint hochwertige Materialien, luxuriösen Komfort und durchdachte Technik – für einen erholsamen, tiefen Schlaf.



Polsterbett VITA mit Kopfteil 423, Bezug 3811 und FORTUNA mit Keder



FEINE LINIE, GROSSE WIRKUNG

MIT ABGESTIMMTEM KEDER AUF WUNSCH, FÜR EIN ELEGANTES GESAMTBILD.

Die Matratze FORTUNA verbindet hohen Komfort mit stilvoller Gestaltung. Ihr besonderes Detail: ein, auf Wunsch, farblich abgestimmter Keder, der die Matratze elegant einrahmt und sie optisch zum Teil des gesamten Bett-Designs macht. So fügt sie sich harmonisch in den Bettrahmen ein – ob Ton-in-Ton oder mit feinem Kontrast. Eine klare Linie, die zeigt: Komfort und Design gehören bei FORTUNA zusammen.

FORTUNA

35 cm hoch, Härtegrade: H2, H3

Doppeltuchbezug

Feinste Kaschmirwolle

Umlaufender Reißverschluss

Hochwertiger Taschenfederkern, 500 Federn auf 2 m²

Schaummantelung, 5 cm

Farblich abgesetzter Keder auf Wunsch

Beidseitig umlaufende, senkrechte Kofferschlaufen

LUXUS SPÜREN – NACHT FÜR NACHT

Tauchen Sie ein in puren Luxus mit unserer Kaschmirwolle: Gewonnen aus der feinen Unterwolle der Kaschmirziege, sorgt dieses edle Material in unseren Matratzen für ein unvergleichlich weiches und anschmiegsames Liegegefühl. Genießen Sie Nacht für Nacht die atmungsaktive, temperaturregulierende und luxuriös weiche Qualität, die nur Kaschmir bieten kann.“



REIN IN DIE KOMFORTZONE!

HORST OTTEN – DIE BETTENMANUFAKTUR

Manchmal entscheidet ein Perspektivwechsel alles: Was wäre, wenn ein Ingenieur nicht Autos, sondern Betten konstruiert? Dann entsteht ein Schlafgefühl ohne Druckstellen, ohne störendes Quietschen, mit perfekter Belüftung und durchdachten Details, die man sofort spürt – aber kaum sieht.

Genau diesen Weg geht Bernhard Happe seit 14 Jahren in der von Horst Otten 1939 in Lippstadt gegründeten Manufaktur. Mit Leidenschaft für Technik und Respekt vor dem Handwerk entwickelt er gemeinsam mit seinem Team Betten, die nicht nur schön aussehen, sondern sich Nacht für Nacht wie eine Umarmung anfühlen. Das Ergebnis: ein Bett, das mehr ist als ein Möbelstück. Es ist Ihr Rückzugsort, Ihr Ruhepol – Ihre ganz persönliche Komfortzone. Und genau dorthin laden wir Sie ein.



LANGLEBIGKEIT UND KOMFORT

In einer Zeit, in der viele Betten und Matratzen in Massenproduktion unter minimalen Qualitätsstandards gefertigt werden, setzen wir auf die Herstellung von Hand – mit einem klaren Ziel: Ihr Wohlbefinden. Unser Anspruch an Qualität macht sich nicht nur im Material, sondern vor allem in der sorgfältigen Fertigung bemerkbar.

PERFEKTION BIS INS KLEINSTE DETAIL

Unsere Technik ist meisterhaft. Sie verbindet traditionelles Handwerk mit modernster Technik, um Ihnen dauerhaften Komfort zu garantieren. Wir investieren in Qualität, die spürbar ist – bei jedem Schlaf, jede Nacht.

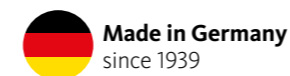


MEISTERHAFTES HANDWERK AUS OSTWESTFALEN

Jedes unserer Betten ist ein Unikat. In unserer Manufaktur wird mit Präzision und Liebe zum Detail gearbeitet, um Ihnen den höchsten Schlafkomfort zu bieten. Jedes Bett, das unsere Werkstatt verlässt, wird mit handwerklichem Feingefühl individuell gefertigt – kein Massenprodukt, sondern wahres Handwerk auf höchstem Niveau.

7 GRÜNDE FÜR AUSSERGEWÖHNLICHEN SCHLAFKOMFORT!

- Perfekte Passform für erholsamen Schlaf
- Design und Funktion in perfekter Harmonie
- Echtes Handwerk auf höchstem Niveau
- Meisterhafte Technik für dauerhaften Komfort
- Vielfältige Gestaltungsmöglichkeiten
- Feinste Stoffe für jeden Stil und Anspruch



VOLTE-Nachtkonsole

- 3 Schubladen
- 3 Lackfarben
- Extra viel Stauraum
- BxHxT ca. 48x61x42,5 cm



NACHTKONSOLEN IN ZWEI DESIGNS UND DREI FARBEN.

Gönnen Sie Ihrem Bett die passende Ablage für Ihre Lieblingsdinge – vom spannenden Buch bis zum Wecker, vom Glas Wasser bis zur Leselampe. Mit den Beimöbeln aus der SCHÖNER WOHNEN-Kollektion gestalten Sie Ihr

Schlafzimmer nicht nur funktional, sondern auch stilvoll. So entsteht ein harmonisches Gesamtbild, das jedes Detail abrundet und Ihren Schlafbereich zu einem Ort macht, an den Sie sich gerne zurückziehen.

DESIGN TRIFFT FUNKTION: HÖHENVERSTELLBARE KONSOLE

Ganz gleich, ob Boxspring oder Systembett – die Konsole lässt sich individuell an die Betthöhe anpassen. So wirkt alles wie aus einem Guss, bleibt praktisch in Reichweite und sorgt zugleich für ein stimmiges Gesamtbild im Schlafzimmer.

**LUCE-Nachtkonsole**

- 1 Schublade
- 3 Lackfarben
- 6-fach höhenverstellbar
- BxHxT ca. 49x47,8 – 63,8x42,5 cm

Unsere Nachtkonsole LUCE ist

6-fach höhenverstellbar:

von 47,8 bis 63,8 cm.

So kann sie für jeden Bettrahmen passend eingestellt werden.



Lack Schiefergrau



Lack Bianco weiß



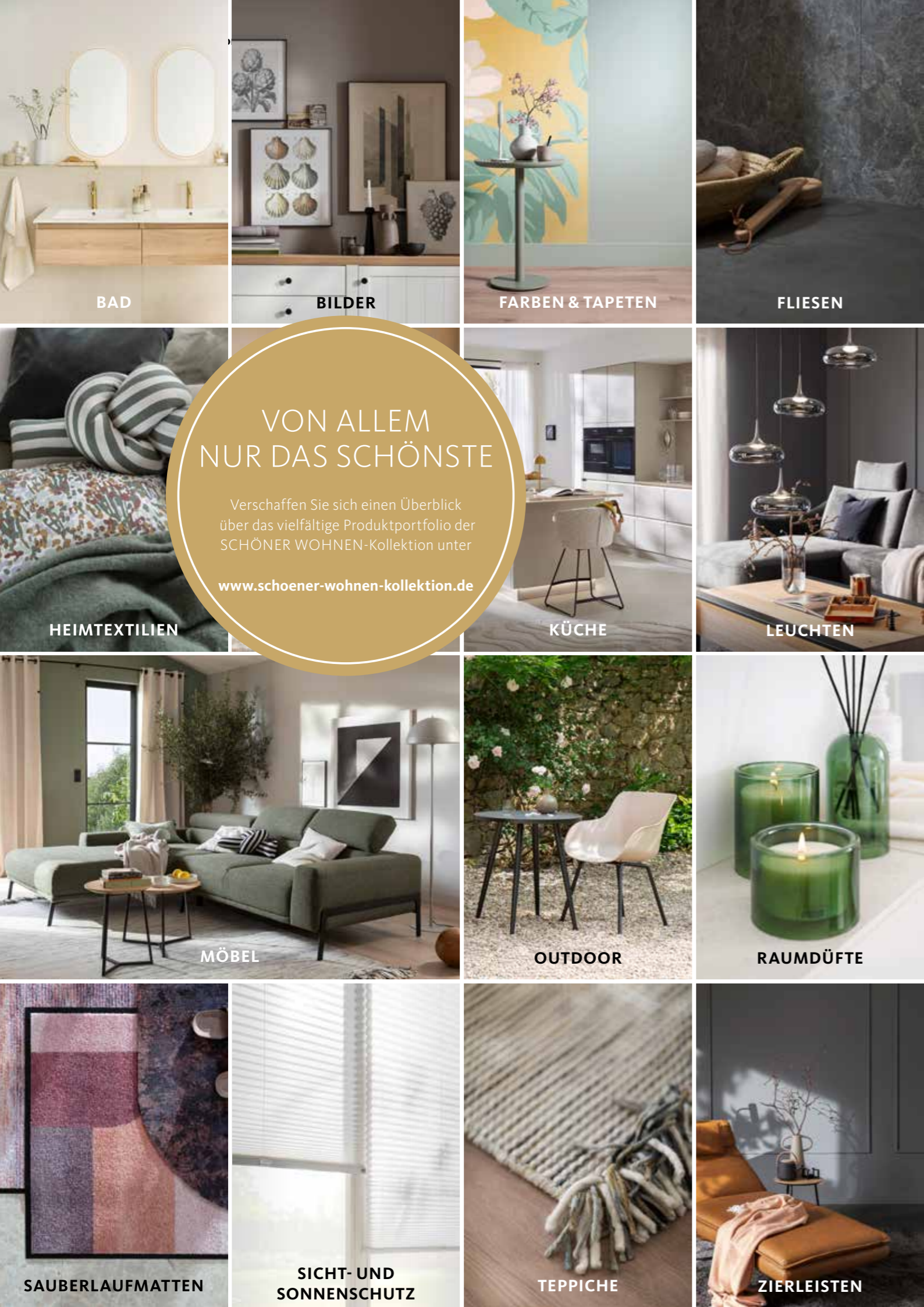
Lack Kristallgrau



Lack Kristallgrau



Lack Bianco weiß



BAD

BILDER

FARBEN & TAPETEN

FLIESEN

HEIMTEXTILIEN

KÜCHE

LEUCHTEN

VON ALLEM NUR DAS SCHÖNSTE

Verschaffen Sie sich einen Überblick
über das vielfältige Produktportfolio der
SCHÖNER WOHNEN-Kollektion unter

www.schoener-wohnen-kollektion.de

MÖBEL

OUTDOOR

RAUMDÜFTE

SAUBERLAUFMATTEN

SICHT- UND
SONNENSCHUTZ

TEPPICHE

ZIERLEISTEN

EINRICHTEN KANN SO EINFACH SEIN.

Egal, ob Sie sich komplett neu einrichten möchten
oder ein besonderes Highlight für Ihr Zuhause suchen –
auf die Wohnkompetenz und Stilsicherheit von
SCHÖNER WOHNEN können Sie sich verlassen.

FÜR IHR ZUHAUSE.
VON EUROPAS
GRÖSSTEM
WOHNMAGAZIN.
**SCHÖNER
WOHNEN**

UNSERE PRODUKTVIELFALT

Unsere Produkte haben wir mit viel Liebe zum Detail für unter-
schiedlichste Wohnbedürfnisse entwickelt. Das Sortiment
beinhaltet Produkte für alle Räume des Hauses: vom Esszimmer
bis hin zur Terrasse.

**5 JAHRE
GARANTIE**
**SCHÖNER
WOHNEN**
KOLLEKTION
GEMÄSS QUALITÄTSPASS

UNSERE MÖBELGARANTIE

Die qualitativ hochwertigen Möbel der SCHÖNER WOHNEN-
Kollektion werden in Deutschland bzw. Europa produziert
und mit unserem 5-Jahre-Garantie-Siegel versehen. Die Details
zur Herstellergarantie entnehmen Sie bitte dem Qualitäts- und
Garantiepass des jeweiligen Möbels.

www.schoener-wohnen-kollektion.de

Auf unserer Website finden Sie die gesamten Produkte der
Kollektion mit allen dazugehörigen Informationen. Dort
können Sie auch ganz bequem den Händler in Ihrer Nähe suchen.
Bleibt eine Frage unbeantwortet, erreichen Sie unsere
Service-Hotline unter +49 40 3703 3899 oder per Mail an
info@schoener-wohnen-kollektion.de.

FOLGEN SIE UNS AUCH AUF



**SCHÖNER
WOHNEN**
KOLLEKTION



Anschrift der Verwaltung:

Horst Otten GmbH
Horst-Otten-Straße 10
59557 Lippstadt
Deutschland

Telefon +49 29 41 / 28 12 - 0
Fax +49 29 41 / 51 83 3
info@horst-otten.de
www.schoener-wohnen-kollektion.de

© Lizenz der Marke SCHÖNER WOHNEN
Gruner + Jahr Deutschland GmbH
– Alle Rechte vorbehalten –
1/2026

furn plan



Alle Maße sind Ca.-Angaben. Modelltechnische Änderungen und Irrtümer vorbehalten.