

**SCHÖNER
WOHNEN**

KOLLEKTION

PREISLISTE UVP

CATOLA LAZYLINÉ

Gültig ab 04/2026



Gestell:	Stahlrohrrahmen
Unterfederung Sitz:	Stahlwellen - Federn
Sitzkomfort:	PUR Schaum oder Federkern preisgleich standardmäßig: PUR - Schaum alternativ: Federkern Bitte immer angeben, ansonsten wird standardmäßig PUR-Schaum geliefert Bei Sitzkomfort Federkern erhöht sich die Sitzhöhe um zusätzlich ca. 1cm.
Polsterung Rücken und Armteil:	Polyätherschaum
Aufstehhilfe:	Max. Belastbarkeit 160 kg
Kopfteilverstellung:	generell mit Raster und Rückholfeder ausgestattet
Kontrastnaht:	nur auf Kundenwunsch! Kontrastnaht 1: beige Kontrastnaht 2: braun Kontrastnähte nur Farbe beige oder braun bei allen Stoffen und Leder möglich. Bitte immer angeben, ansonsten wird Ton in Ton geliefert!

Wellenbildung gehört zur legeren Verarbeitung.

Standardmäßig ist der TV-Sessel mit Funktion manuell mit Gasdruck lieferbar, alle anderen Funktionen gegen Aufpreis möglich.

Die Piktogramme im Preisblatt sind schematisch und können von der Wirklichkeit abweichen.
Setzen Sie sich bitte bei Unklarheiten mit Ihrem Innen- oder Außendienst in Verbindung.

Die genannten Maße sind ca. und in cm. Verarbeitungsbedingte Abweichungen, die dem technischen Fortschritt dienen, behalten wir uns vor.

WEEE-Reg.-Nr. DE 49167192

Ergonomie:

Für jede Körpergröße der passende Sessel.
Neun Ergonomiegrößen preisgleich lieferbar.

3 Sitzhöhen: 48 / 50 / 52 cm
3 Sitztiefen: 51 / 54 / 56 cm

Ergonomiematrix:

		Sitztiefe		
		51 cm	54 cm	56 cm
Sitzhöhe	48 cm	S1	S2	S3
	50 cm	M1	M2	M3
	52 cm	L1	L2	L3

Fußauswahl

3 Fußvarianten:



DT 1 Metall Edelstahl



DT 2 Holz geschlossen



DT 6 Stern
Farben:
chrom hochglanz
Edelstahl gebürstet
schwarz matt lackiert

DT 1 Drehteller Metall Edelstahl

DT 2 Drehteller Holz

Lieferbare Beiztonfarben:

Lieferbare Beiztonfarben

gegen Aufpreis:

DT 6 Drehteller Stern:

buche erle, nussbaum hell, wenge

Kernbuche, Eiche geölt, Eiche bianco

chrom hochglanz, Edelstahl gebürstet, schwarz matt lackiert

Farbe Bedienhebel:

Bei Funktion manuell mit Gasdruck.

Bei Fußvarianten in der Farbe schwarz wird der Bedienhebel auch in der Farbe schwarz geliefert.

Bei allen anderen Fußvarianten wird der Bedienhebel immer chromfarbig geliefert.



Wenge



Nussbaum Hell



Buche Erle



Eiche geölt



Kernbuche



Eiche Bianco

Funktionsbeschreibung:**Grundversion:**

Funktion manuell mit Gasdruck: Manuelle Verstellung der Fußstütze mit Xtra langem Fussteil. Verstellung der Rückenlehne durch innenliegenden Bedienhebel. Durch leichten Körperdruck stufenlos verstellbar bis zur Liegeposition. Manuelle Kopfteilverstellung individuell verstellbar durch einen Rastbeschlag mit Rückholfeder.

Komfortfunktionen und Zusatzausstattungen gegen Aufpreis:

Kopfteilverstellung motorisch: Stufenlose Verstellung des Kopfteiles durch einen E-Motor. Die motorische Kopfteilverstellung ist nur in Verbindung mit den motorischen Funktionen bestellbar.

Funktion 3-motorisch Herz-Waage: Getrennte oder synchrone Verstellung der Fußstütze und Rückenlehne zur Liegeposition durch 2 E-Motoren. Separat verstellbare Sitzneigung durch 1 E-Motor. Die Herz-Waage Position wird durch Ausfahren aller 3 E-Motoren erreicht. Bei der Herz-Waage Funktion ist automatisch immer auch das mitlaufende Armteil integriert. Auch mit Akku lieferbar. Aufgrund der technischen Gegebenheiten erhöht sich bei der Herz-Waage Funktion die Sitzhöhe, Sitztiefe und Sitzneigung um ca. 1 cm.

Als Herz-Waage Position bezeichnet man die Liegeposition, in der die Fußspitzen höher gelagert sind als das Herz. Herz und Kreislauf werden so entlastet. Die Durchblutung verbessert sich und der Körper kann entspannen. Müde, schwerere Beine können sich regenerieren, da das Venensystem entlastet wird.

Funktion 3-motorisch Herz-Waage und Aufstehhilfe: Getrennte Verstellung der Fußstütze und Rückenlehne bis zur Liegeposition durch 2 E-Motoren. Separat verstellbare Sitzneigung durch 1 E-Motor. Die Herz-Waage Position wird durch Ausfahren aller 3 E-Motoren erreicht. Bei der Herz-Waage Funktion ist automatisch immer auch das mitlaufende Armteil integriert. Zusätzlich ausgestattet mit Aufstehhilfe. Auch mit Akku lieferbar. Aufgrund der technischen Gegebenheiten erhöht sich bei der Herz-Waage Funktion die Sitzhöhe, Sitztiefe und Sitzneigung um ca. 1 cm.

USB Anschluss:

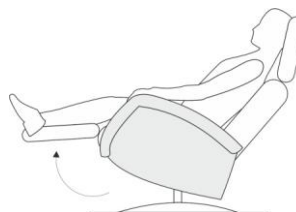
Der USB Anschluss befindet sich links im unteren Rückenbereich (davor stehend). Ausgangsleistung 5V/2.1A – nutzbar für alle kompatiblen Endgeräte (Smartphones, Tablets, etc.) Einbauelement mit verchromter Oberfläche. Die Kombination mit Akku ist nicht möglich.





Motorische Bedienung:

Handschalter

**Funktionsbeschreibung:****Mitlaufendes Armteil bei Herz-Waage-Funktion:**

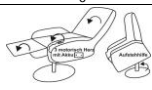
Beim Herausfahren der Fußstütze senken sich gleichzeitig die Armteile in eine bequeme Komfortposition ab.



	1	2	3	4
				
Typen:	Drehessel manuell mit Gasdruck	Drehessel mit Funktion 3-motorisch Herz-Waage	Drehessel mit Funktion 3-motorisch Herz-Waage und Akku	Drehessel mit Funktion 3-motorisch Herz-Waage und Aufstehhilfe
Typ-Nr.:	1222	1222 3M.HW	1222 3M.HW.AKKU	1222 3M.HW.ASH
B/H/T in cm (H in Abhängigkeit Sitzhöhe Ergonomie S1 - L3)	80 / 113 - 117 / 89			
Sitztiefe in cm	51 / 54 / 56			
Sitzhöhe in cm (Bei Sitzkomfort Federkern erhöht sich die Sitzhöhe um ca. 1 cm)	48 / 50 / 52			
Sitzbreite in cm	51			
Liegelänge in cm - bei Sitztiefe 51 cm	178			
Liegelänge in cm - bei Sitztiefe 54 cm	180			
Liegelänge in cm - bei Sitztiefe 56 cm	182			
Stoffgruppe B (PG 01)	1762,-	2482,-	2797,-	2770,-
Stoffgruppe B1 (PG 02)	1784,-	2502,-	2815,-	2788,-
Stoffgruppe B2 (PG 03)	1800,-	2518,-	2833,-	2806,-
Stoffgruppe C (PG 04)	1820,-	2538,-	2853,-	2824,-
Stoffgruppe D (PG 05)	1836,-	2552,-	2867,-	2842,-
Stoffgruppe E (PG 06)	1856,-	2574,-	2887,-	2860,-
Stoffgruppe F (PG 07)	1874,-	2592,-	2907,-	2878,-
Stoffgruppe I (PG 12)	1964,-	2680,-	2995,-	2968,-
Leder Punch	2183,-	2900,-	3213,-	3186,-
Leder LL Duca	2268,-	2986,-	3301,-	3272,-
Leder Rancho	2356,-	3074,-	3389,-	3362,-
Leder LL Nubia, LL Dolcia, LL Evita	2509,-	3224,-	3539,-	3515,-
Leder Reno, Rodeo	2684,-	3402,-	3717,-	3690,-

Komfortfunktionen und Zusatzausstattungen gegen Aufpreis:

Kopfteilverstellung motorisch, Typ 0236 (FUNK0254)	—	218,-	218,-	218,-
USB Anschluss, Typ 0353 (FUNK0354)	—	95,-	—	95,-
DT 2 Drehteller Kernbuche/Eiche geölt/Eiche bianco, Typ 0204 (FAR0059 / FAR0060 / FAR 0070)	38,-	38,-	38,-	38,-

	5			
				
Typen:	Drehessel mit Funktion 3-motorisch Herz-Waage, Aufstehhilfe und Akku			
Typ-Nr.:	1222 3M.HW.ASH.AKKU			
B/H/T in cm (H in Abhängigkeit Sitzhöhe Ergonomie S1 - L3)			80 / 113 - 117 / 89	
Sitztiefe in cm			51 / 54 / 56	
Sitzhöhe in cm (Bei Sitzkomfort Federkern erhöht sich die Sitzhöhe um ca. 1 cm)			48 / 50 / 52	
Sitzbreite in cm			51	
Liegelänge in cm - bei Sitztiefe 51 cm			178	
Liegelänge in cm - bei Sitztiefe 54 cm			180	
Liegelänge in cm - bei Sitztiefe 56 cm			182	
Stoffgruppe B (PG 01)	3083,-			
Stoffgruppe B1 (PG 02)	3103,-			
Stoffgruppe B2 (PG 03)	3121,-			
Stoffgruppe C (PG 04)	3139,-			
Stoffgruppe D (PG 05)	3155,-			
Stoffgruppe E (PG 06)	3175,-			
Stoffgruppe F (PG 07)	3195,-			
Stoffgruppe I (PG 12)	3281,-			
Leder Punch	3501,-			
Leder LL Duca	3587,-			
Leder Rancho	3674,-			
Leder LL Nubia, LL Dolcia, LL Evita	3830,-			
Leder Reno, Rodeo	4005,-			

Komfortfunktionen und Zusatzausstattungen gegen Aufpreis:

Kopfteilverstellung motorisch, Typ 0236 (FUNK0254)	218,-			
USB Anschluss, Typ 0353 (FUNK0354)	—			
DT 2 Drehteller Kernbuche/Eiche geölt/Eiche bianco, Typ 0204 (FAR0059 / FAR0060 / FAR 0070)	38,-			



FÜR IHR ZUHAUSE.
VON EUROPAS
GRÖSSTEM
WOHNMAGAZIN.

**SCHÖNER
WOHNEN**

Anschrift der Verwaltung:

Steinpol Central Services Sp. z o. o.
ul. Fabryczna 13
69 - 110 Rzepin
Polen
Telefon 0048 95 7132 400
Fax 0048 95 7132 401
info@steinpol.com.pl
www.steinpol.pl

© Lizenz der Marke SCHÖNER WOHNEN
durch Gruner + Jahr Deutschland GmbH
- Alle Rechte vorbehalten -