

# SCHÖNER WOHNEN

KOLLEKTION

PREISLISTE / UVP

YORIS

Gültig ab 01.04.2026



**Kombi Nr. 22**

Kombination bestehend aus:

1 x 3213 1 x 1198  
1 x 1240 1 x 9041

**Kombi Nr. 22 SV**

Kombination bestehend aus:

1 x 3213 1 x 1198  
1 x 1240 1 x 9042

HINWEIS: Die Kabelblende ist bei den Vorschlagskombinationen optional erhältlich

**Maße B/H/T in cm** **295 / 206 / 49/23**

V 22	€	<b>VZ 5.599,-</b>
V 22 SV	€	<b>VZ 5.599,-</b>

Extras	Typen-Nr.	
Vitrinen-Bel.	<b>9811</b>	<b>315,-</b>
Paneel-Bel.	<b>9712</b>	<b>319,-</b>
Kabelblende	<b>1143</b>	<b>213,-</b>
Kabelblenden-Bel.	<b>9621</b>	<b>245,-</b>

Bild zeigt Kombination V22 inkl. optionaler Kabelblende

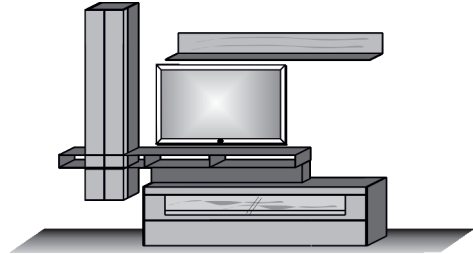
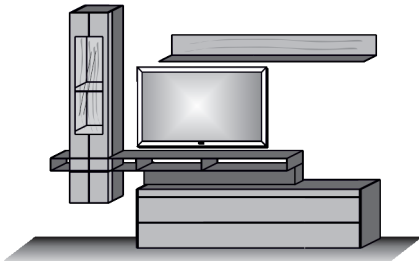


Bild zeigt Kombination V26 SV inkl. optionaler Kabelblende



**Kombi Nr. 26**

Kombination bestehend aus:

1 x 9045 1 x 1240  
1 x 3214 1 x 1198

**Kombi Nr. 26 SV**

Kombination bestehend aus:

1 x 3214 1 x 1240  
1 x 1198 1 x 9046

**Maße B/H/T in cm** **295 / 206 / 49/23**

V 26	€	<b>6.069,-</b>
V 26 SV	€	<b>6.069,-</b>

Extras	Typen-Nr.	
Vitrinen-Bel.	<b>9611</b>	<b>213,-</b>
Paneel-Bel.	<b>9712</b>	<b>319,-</b>
Kabelblende	<b>1143</b>	<b>213,-</b>
Kabelblenden-Bel.	<b>9621</b>	<b>245,-</b>

**Kombi Nr. 32**

Kombination bestehend aus:

1 x 3215 1 x 7161  
1 x 2171

**Kombi Nr. 32 SV**

Kombination bestehend aus:

1 x 3215 1 x 7162  
1 x 2171

**Maße B/H/T in cm** **300 / 205 / 49**

V 32	€	<b>3.959,-</b>
V 32 SV	€	<b>3.959,-</b>

Extras	Typen-Nr.	
Unterboden-Bel.	<b>9624</b>	<b>191,-</b>
Paneel-Bel.	<b>9823</b>	<b>347,-</b>

Bild zeigt Kombination V32

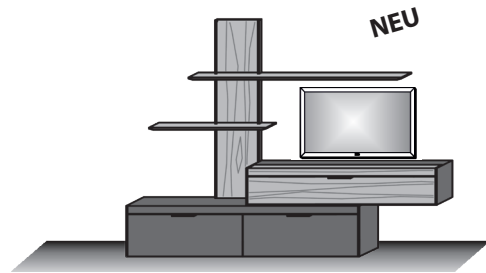
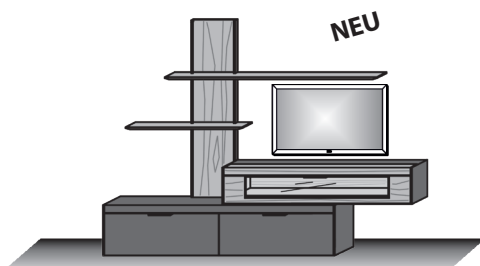


Bild zeigt Kombination V34



**Kombi Nr. 34**

Kombination bestehend aus:

1 x 3215 1 x 7161  
1 x 2172

**Kombi Nr. 34 SV**

Kombination bestehend aus:

1 x 3215 1 x 7162  
1 x 2172

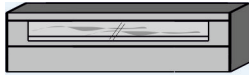
**Maße B/H/T in cm** **300 / 205 / 49**

V 34	€	<b>4.599,-</b>
V 34 SV	€	<b>4.599,-</b>

Extras	Typen-Nr.	
Unterboden-Bel.	<b>9624</b>	<b>191,-</b>
Paneel-Bel.	<b>9823</b>	<b>347,-</b>
Vitrinen-Bel.	<b>9813</b>	<b>352,-</b>


**Lowboard**  
 Korpus Eiche anthrazit  
 Rückwand Riffeiche  
 1 Doppelschubkasten Holz  
 1 Holzklappe mit Glasausschnitt  
 1 Holzboden

MP Vitr.-Bel.  
 1 x 9811 € 315,-



Maße in cm	B 210 H 60 T 49
Typen-Nr.	3213
Preis €	2.979,-

**Lowboard**  
 Korpus Eiche anthrazit  
 1 Doppelschubkasten Holz  
 1 Holzklappe  
 1 Holzboden



Maße in cm	B 210 H 60 T 49
Typen-Nr.	3214
Preis €	2.859,-

**Lowboard**  
 Korpus Eiche anthrazit  
 2 Schubkästen  
 1 Kabeldurchlass



Maße in cm	B 210 H 46 T 49
Typen-Nr.	3215
Preis €	1.679,-

NEU

**Kabelblende**  
 Eiche anthrazit


**Füße**  
 Metall anthrazit  
 Für Typen:  
 3213 3214  
 6123 4183

**Regal**  
 Regal Metall anthrazit  
 Rückwand Riffeiche

MP Kabelblenden-Bel.  
 1 x 9621 € 245,-



Maße in cm	B 156 H 11,5 T 8,5
Typen-Nr.	1143
Preis €	219,-



Maße in cm	B 12 H 13 T 41
Typen-Nr.	1045
Preis €	199,-

MP Regal-Bel.  
 1 x 9812 € 321,-



Maße in cm	B 29 H 115 T 23
Typen-Nr.	6023
Preis €	650,-

**Hängeelement li./ re.**  
 Korpus Eiche anthrazit  
 1 Holztür  
 2 Holzböden

**Hängeelement li./ re.**  
 Korpus Eiche anthrazit  
 Rückwand Riffeiche  
 1 Holz-/ Glastür  
 2 Holzböden  
 1 Glaseinlegeboden

**Hängeelement**  
 Korpus Eiche anthrazit  
 1 Holzklappe  
 1 kabeldurchlass

**Hängeelement**  
 Korpus Eiche anthrazit  
 Rückwand Riffeiche  
 1 Holzklappe mit Glasausschnitt  
 1 Kabeldurchlass

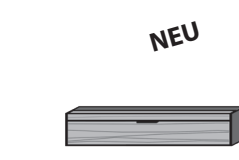


MP Vitr.-Bel.  
 1 x 9611 € 213,-

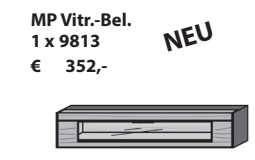


Maße in cm	B 36 H 121 T 36
Typen-Nr.	6041 li. 6042 re.
Preis €	1.229,- 1.229,-

Maße in cm	B 36 H 121 T 36
Typen-Nr.	6045 li. 6046 re.
Preis €	1.379,- 1.379,-



Maße in cm	B 174 H 33 T 39
Typen-Nr.	2171
Preis €	1.169,-



Maße in cm	B 174 H 33 T 39
Typen-Nr.	2172
Preis €	1.809,-

NEU

MP Vitr.-Bel.  
 1 x 9813 € 352,-

NEU

**Wandpaneel**  
 Boden Metall anthrazit  
 Rückwand Riffeiche

**Wandpaneel**  
 Boden Metall anthrazit  
 Rückwand Riffeiche

MP Paneel-Bel.  
 1 x 9712 € 319,-



Maße in cm	B 192 H 19 T 23
Typen-Nr.	1198
Preis €	489,-

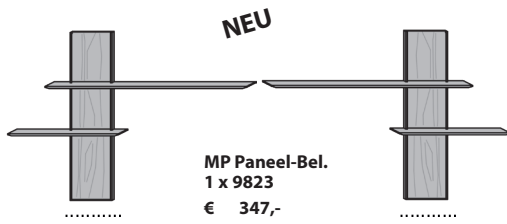
MP Paneel-Bel.  
 1 x 9711 € 305,-



Maße in cm	B 154 H 19 T 23
Typen-Nr.	1158
Preis €	459,-

**Panel li. / re.**  
1 Riffholzpaneel  
2 Holzböden

**TV-Brücke**  
Metall anthrazit



**MP Panel-Bel.**  
1 x 9823  
€ 347,-

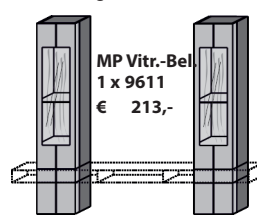
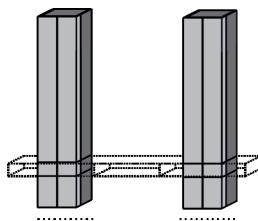


<b>Maße in cm</b>	B 192 H 160 T 24	B 242 H 13 T 39
<b>Typen-Nr.</b>	<b>7161 li.</b> <b>7162 re.</b>	<b>1240</b>
<b>Preis €</b>	<b>1.109,-</b> <b>1.109,-</b>	<b>769,-</b>

Die dreiteiligen Säulen sind nur in Verbindung mit einer TV-Brücke bestellbar. Als durchgehendes Element ohne TV-Brücke in Sonderanfertigung auf Anfrage möglich.

**Hängeelement li./re.**  
Korpus Eiche anthrazit  
2 Holztüren  
2 Holzböden

**Hängeelement li./re.**  
Korpus Eiche anthrazit  
Rückwand Riffeiche  
1 Holz-/ Glastür  
1 Holztür/ 2 Holzböden  
1 Glaseinlegeboden

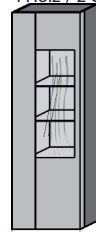
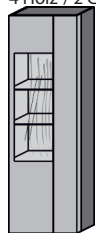


**MP Vitr.-Bel.**  
1 x 9611  
€ 213,-

<b>Maße in cm</b>	B 36 H 160 T 36	B 36 H 160 T 36
<b>Typen-Nr.</b>	<b>9041 li.</b> <b>9042 re.</b>	<b>9045 li.</b> <b>9046 re.</b>
<b>Preis €</b>	<b>1.649,-</b> <b>1.649,-</b>	<b>1.730,-</b> <b>1.730,-</b>

**Standelement li.**  
Korpus Eiche anthrazit  
Rückwand Riffeiche  
1 Holz-/ Glastür / 1 Holztür  
4 Holzböden  
4 Holz-/ 2 Glaseinlegeböden

**Standelement re.**  
Korpus Eiche anthrazit  
Rückwand Riffeiche  
1 Holz-/ Glastür / 1 Holztür  
4 Holzböden  
4 Holz-/ 2 Glaseinlegeböden



**MP Vitr.-Bel.**  
1 x 9612 € 265,-

**MP Vitr.-Bel.**  
1 x 9612 € 265,-

<b>Maße in cm</b>	B 63 H 206 T 39	B 63 H 206 T 39
<b>Typen-Nr.</b>	<b>0063 li.</b>	<b>0064 re.</b>
<b>Preis €</b>	<b>2.569,-</b>	<b>2.569,-</b>

**Highboard**  
Korpus Eiche anthrazit  
Rückwand Riffeiche  
1 Holzklappe mit Glasausschnitt  
1 Holzklappe  
1 Schubkasten  
2 Holzböden

**Sideboard**  
Korpus Eiche anthrazit  
Rückwand Riffeiche  
1 Holztür  
1 Holzschubkasten  
1 Holzklappe mit Glas  
1 Holzeinlegeboden  
1 Holzboden

**Füße**  
Metall anthrazit  
Für Typen:  
3213      3214  
6123      4183  
6141

**MP Vitr.-Bel.**  
1 x 9814 € 298,-

**MP Vitr.-Bel.**  
1 x 9821 € 247,-



<b>Maße in cm</b>	B 141 H 115 T 44	B 181 H 79 T 44	B 12 H 13 T 41
<b>Typen-Nr.</b>	<b>6141</b>	<b>4183</b>	<b>1045</b>
<b>Preis €</b>	<b>2.879,-</b>	<b>2.989,-</b>	<b>199,-</b>

**Vitrinen-Bel.**  
**7,68 Watt**  
 Für Typen:  
 6045 6046  
 9045 9046



<b>Maße in cm</b>	H 85
<b>Typen-Nr.</b>	<b>9611</b>
<b>Preis €</b>	<b>213,-</b>

**Vitrinen-Bel.**  
**8,64 Watt**  
 Für Typen:  
 0063  
 0064



<b>Maße in cm</b>	H 95
<b>Typen-Nr.</b>	<b>9612</b>
<b>Preis €</b>	<b>265,-</b>

**Kabelblenden-Bel.**  
**6,96 Watt**  
 Für Type:  
 1143



<b>Maße in cm</b>	B 150
<b>Typen-Nr.</b>	<b>9621</b>
<b>Preis €</b>	<b>245,-</b>

**Paneel-Bel.**  
**6,96 Watt**  
 Für Type:  
 1158



<b>Maße in cm</b>	B 150
<b>Typen-Nr.</b>	<b>9711</b>
<b>Preis €</b>	<b>305,-</b>

**Paneel-Bel.**  
**8,88 Watt**  
 Für Type:  
 1198



<b>Maße in cm</b>	B 188
<b>Typen-Nr.</b>	<b>9712</b>
<b>Preis €</b>	<b>319,-</b>

**Vitrinen-Bel.**  
**9,6 Watt**  
 Für Type:  
 3213



<b>Maße in cm</b>	B 203
<b>Typen-Nr.</b>	<b>9811</b>
<b>Preis €</b>	<b>315,-</b>

**Regal-Bel.**  
**10,56 Watt**  
 Für Type:  
 6023



<b>Maße in cm</b>	H 115
<b>Typen-Nr.</b>	<b>9812</b>
<b>Preis €</b>	<b>330,-</b>

**Vitrinen-Bel.**  
 Für Type:  
 2172



<b>Maße in cm</b>	B 170
<b>Typen-Nr.</b>	<b>9813</b>
<b>Preis €</b>	<b>352,-</b>

**Vitrinen-Bel.**  
 Für Type:  
 6141



<b>Maße in cm</b>	B 137
<b>Typen-Nr.</b>	<b>9814</b>
<b>Preis €</b>	<b>298,-</b>

**Paneel-Bel.**  
 Für Type:  
 7161  
 7162



<b>Maße in cm</b>	H 160
<b>Typen-Nr.</b>	<b>9823</b>
<b>Preis €</b>	<b>347,-</b>

**Unterboden-Bel.**  
 Für Kombi:  
 V32 V34  
 V32 SV V34 SV

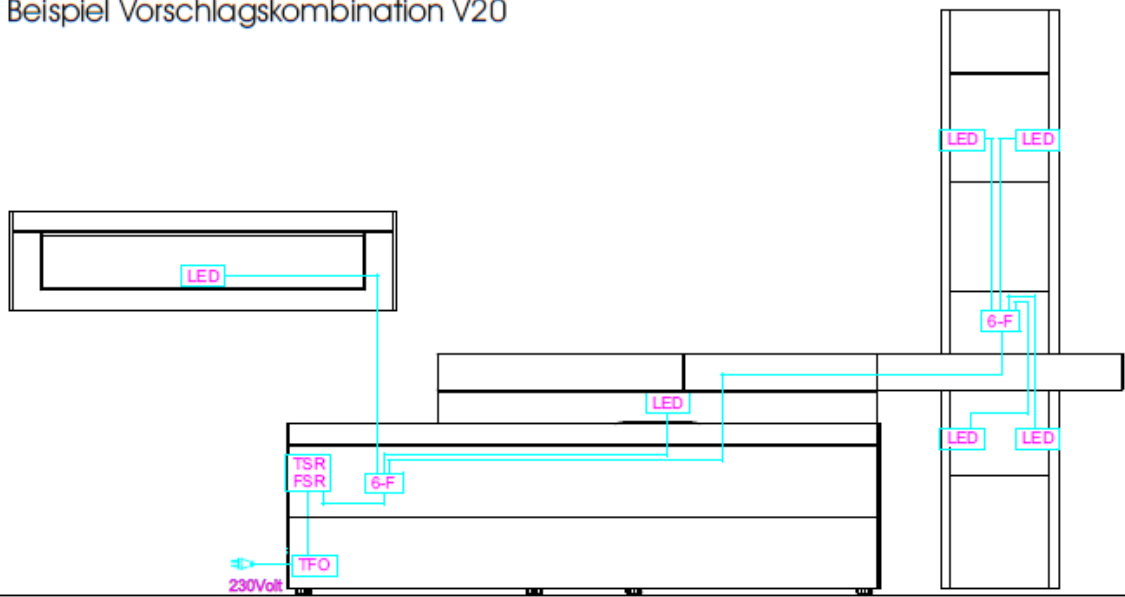


<b>Maße in cm</b>	B 66
<b>Typen-Nr.</b>	<b>9624</b>
<b>Preis €</b>	<b>191,-</b>

# Standard-Verkabelungsschema

Beispiel Vorschlagskombination V20

Montageanleitung:


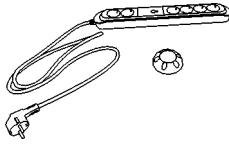


<b>LED</b> LED-Stripe / Spot	<b>TFO</b> Trafo mit Zuleitung	<b>TSR</b> Touchschalter
<b>6-F</b> 6-Fach Stecker	<b>VLG</b> Verlängerungskabel	oder
		<b>FSR</b> Funkschalter (optional)

**Sonderfall**  
 A: Stromzuleitung unter Putz; Trafo muss bauseits an 230V angeklammert werden  
 B: Stromleitung unter Putz per Wandschalter baueitig geschaltet; Trafo muss baueits an 230 V angeklammert werden. Touch- oder Funkschalter können entfallen

**Vitrinen-Bel.**  
 5,28 Watt  
 Für Type:  
 4183




**Steckdosenleiste**  
 Funkfernswitcher Fuß oder Hand  
 Zwei Steckdosen mit Dauerstrom/  
 Vier Steckdosen geschaltet

	
<b>Maße in cm</b>	B 113
<b>Typen-Nr.</b>	9821
<b>Preis €</b>	247,-
	0130
	155,-

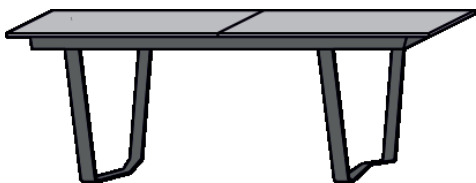
**Funkdimmer für LED Beleuchtungen**  
 1 Handsender,  
 1 Vorschaltgerät mit LED Funk-Controller

**Zusätzlicher Empfänger für Funkfernbedienung 0125**  
 notwendig bei:  
 - Überschreitung der Trafolast (max. 30 Watt)  
 - räumlicher Trennung der zu schaltenden Elemente, sofern diese nicht mit einem Kabel verbunden werden sollen oder können.

**Touchschalter**  
 mit Ein-/Aus- und Dimmfunktion.  
 Jeder Beleuchtung wird ein Touchschalter kostenlos zugefügt.

		
<b>Maße in cm</b>		Ø 2
<b>Typen-Nr.</b>	0125	0116
<b>Preis €</b>	241,-	74,-
		0140

Esstisch 1



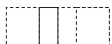
Artikel-Nr.	Maße B/H/T in cm	Personen	Preis €
7180-0326	L 160 B 95 H 76	6-10	2.779,-
7180-0327	L 190 B 95 H 76	8-12	2.839,-
7180-0329	L 50	+2	499,-

Esstisch mit Mittelauszug  
Kerneiche Umato  
Gestell Metall anthrazit

Keine Sonderanfertigungen möglich



Standard: eine Einlage innenliegend



Optional: bis zu zwei Einlagen möglich





Couchtisch  
Untergestell Metall anthrazit



Holzart	Artikel-Nr.	Maße B/H/T in cm	Preis €
Kerneiche Umato	7180-0460	Ø 70 H 34,5	559,-
Kerneiche anthrazit	7180-1440	Ø 70 H 34,5	<b>NEU</b> 559,-



Couchtisch  
Untergestell Metall anthrazit



Holzart	Artikel-Nr.	Maße B/H/T in cm	Preis €
Kerneiche Umato	7180-0462	Ø 45 H 46,5	479,-
Kerneiche anthrazit	7180-1441	Ø 45 H 46,5	<b>NEU</b> 479,-



Couchtisch  
Säule und Bodenplatte: Metall anthrazit  
Säule als Zeitungsablage verwendbar



Holzart	Artikel-Nr.	Maße B/H/T in cm	Preis €
Kerneiche Umato	7180-0496	Ø 45 H 60	429,-
Kerneiche anthrazit	7180-1442	Ø 45 H 60	<b>NEU</b> 429,-

**Benötigen Sie weitere Informationen, Bilder, Videos?**  
Besuchen Sie unsere Homepage: [www.moebel-hartmann.com](http://www.moebel-hartmann.com)

## 6 Tipps für eine lange Freude an unseren Naturholz-Möbeln & Lederbezügen

- Alle Oberflächen sollten vorsichtig behandelt werden
- Stellen Sie keine scharfkantigen, heißen oder feuchte Gegenstände auf die Holzoberflächen
- Verschüttete Flüssigkeiten sollten rasch entfernt werden, bevor die Feuchtigkeit in das Holz einziehen kann
- Reinigen Sie die Oberflächen mit einem trockenen oder leicht angefeuchteten weichen Tuch
- Es darf kein Wasser auf der Fläche zurückbleiben
- Benutzen Sie bitte keine Reinigungsmittel

Zur späteren Oberflächenauffrischung empfehlen wir Ihnen unsere hierfür speziell entwickelten Pflegeprodukte. Das regelmäßige Auftragen unserer Pflegemilch sowie der Lederpflegeprodukte reinigt, pflegt und schützt Ihre Holz- und Lederoberflächen und sorgt so für eine erhöhte Lebensdauer Ihrer Hartmann-Möbel.

Bitte berücksichtigen Sie, dass sich der Glanzgrad nach Behandlung ggf. leicht verändern kann.



### Pflegeset Holz

Die Möbel Pflegemilch entfernt Staub und Verunreinigungen sanft, ohne die Holzporen zu verstopfen. Sie schützt und pflegt in einem Arbeitsgang und macht die Oberfläche wasserabweisend.



### Pflegeset Leder

Das Glattleder Pflegeset mit dem Lederreiniger Mild und dem Leder Protector reinigt, schützt und pflegt alle pigmentierten Auto- und Möbel-Glattleder. Pigmentierte Glattleder sind die am häufigsten verwendeten Leder für Auto- und Möbelleder. Ein verriebener Tropfen Wasser bleibt auf dem Leder stehen und zieht nicht ein.

Alle Informationen zur Pflege  
Ihrer Produkte finden Sie auch hier!



AUSGEZEICHNET



NACHHALTIG

### Nachhaltige Energie

Durch Heizen mit Holzresten aus der Produktion werden im Jahr 300.000 Liter Heizöl eingespart und so rund 950 Tonnen CO<sub>2</sub> vermieden. 3.800 PV-Module auf den Dachflächen der Produktionshallen erzeugen 1.080.000 kWh Strom im Jahr.

So werden jährlich über 700 Tonnen CO<sub>2</sub>-Emissionen vermieden.

### Nachhaltiger Rohstoff

Das Holz für unsere Möbel stammt zu 100 % aus nachhaltig bewirtschafteten Forstwirtschaften. Für jeden für die Produktion verbrauchten Baum wird ein neuer gepflanzt. Das entspricht in etwa 7.000 Bäumen im Jahr.

### Nachhaltige Wissenschaft

Für eine nachhaltige Grundwasserentnahme ist der Bau eines Kreislaufsystems geplant: Regenwasser wird großflächig aufgefangen und über eine Verrieselung dem Grundwasser wieder zugeführt.

### Nachhaltige Unternehmensstrukturen

Als familiengeführtes Unternehmen produzieren wir seit 110 Jahren und bald in der vierten Generation am Standort Beelen. Unsere Mitarbeiter sind dem Unternehmen im Schnitt 26 Jahre verbunden.



## Vertrauen ist gut. Qualität ist Hartmann.

Beim Kauf neuer Hartmann-Massivholzmöbel gewähren wir Ihnen als Erstkäufer eine zweijährige Garantie & als Ausdruck des Vertrauens in die Qualität unserer Produkte zusätzliche 3 Jahre.

Registrieren Sie sich einfach im Zeitraum von 3 Monaten nach Warenerhalt & aktivieren Sie Ihr Garantiezertifikat unter:

[www.moebel-hartmann.com/garantie](http://www.moebel-hartmann.com/garantie)

(Achtung: Gilt nicht für Internet-Käufe)

**SCHÖNER  
WOHNEN**  
KOLLEKTION



**Anschrift der Verwaltung:**

Hartmann Möbelwerke GmbH  
Hörster 20  
48361 Beelen  
Deutschland  
Telefon (0) 25 86 / 88 90  
Fax (0) 25 86 / 87 71  
info@moebel-hartmann.com  
www.moebel-hartmann.com

© Lizenz der Marke SCHÖNER WOHNEN  
durch Gruner + Jahr Deutschland GmbH  
- Alle Rechte vorbehalten -